

3 septembre 2024

## Taux de rémunération des dépôts bancaires – France • Juillet 2024

- La rémunération moyenne des dépôts bancaires est quasi inchangée à 1,89 % en juillet 2024, après 1,88 % en juin. Ce taux s'établissait à 1,57 % en juillet 2023.

### Taux moyens de rémunération des encours de dépôts bancaires, en % et CVS (a)

	Encours (Md€)	Taux de rémunération			
		juil-24 (p)	juil-23	mai-24	juin-24 (r)
<b>Dépôts bancaires (b)</b>	<b>3 136</b>	<b>1,57</b>	<b>1,90</b>	<b>1,88</b>	<b>1,89</b>
<b>dont Ménages</b>	<b>1 885</b>	<b>1,72</b>	<b>1,90</b>	<b>1,90</b>	<b>1,90</b>
dont : - dépôts à vue	558	0,05	0,07	0,07	0,07
- comptes à terme ≤ 2 ans (c)	88	3,04	3,62	3,60	3,54
- comptes à terme > 2 ans (c)	96	1,47	2,24	2,29	2,32
- livrets à taux réglementés (d)	694	3,22	3,17	3,17	3,17
dont : livret A	391	3,00	3,00	3,00	3,00
- livrets ordinaires	221	0,71	0,93	0,94	0,93
- plan d'épargne-logement	230	2,60	2,62	2,62	2,62
<b>dont SNF</b>	<b>856</b>	<b>1,38</b>	<b>2,02</b>	<b>1,97</b>	<b>1,99</b>
dont : - dépôts à vue	525	0,52	0,78	0,75	0,78
- comptes à terme ≤ 2 ans (c)	261	3,11	3,96	3,94	3,98
- comptes à terme > 2 ans (c)	70	2,71	3,87	3,65	3,65

Pour mémoire :

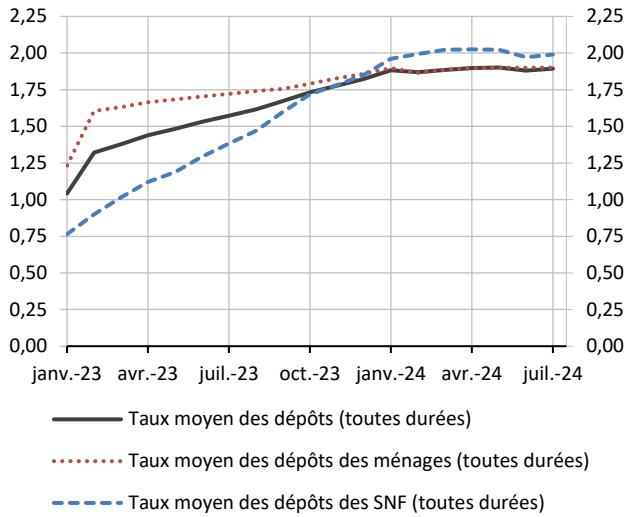
Taux de soumission minimal aux appels d'offres Eurosysteme	4,00	4,50	4,25	4,25
Euribor 3 mois (e)	3,67	3,81	3,72	3,71
Rendement du TEC 2 ans (e), (f)	3,28	3,08	3,11	2,97
Rendement du TEC 5 ans (e), (f)	2,93	2,86	2,96	2,89

Note : En raison des arrondis, la somme peut légèrement différer du total des composantes

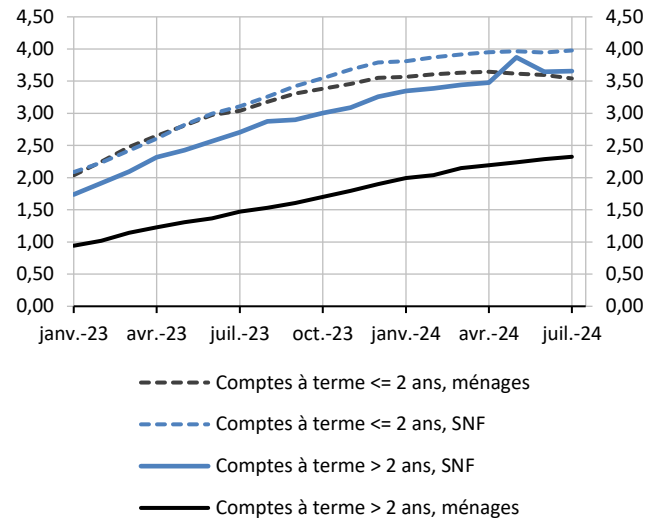
- Les taux d'intérêt présentés ici sont des taux apparents calculés en rapportant les flux d'intérêts courus des mois sous revue à la moyenne mensuelle des encours correspondants. Pour les différents types de dépôts, y compris ceux dont la rémunération est progressive, ils correspondent à la moyenne des conditions pratiquées lors du mois sous revue par les établissements de crédit français sur les dépôts des sociétés et des ménages (y compris institutions sans but lucratif au service des ménages) résidents.
- Outre les dépôts des ménages et des SNF, le taux de rémunération global intègre la rémunération des dépôts des autres secteurs détenteurs de monnaie (APU hors administration centrale, sociétés d'assurance, OPC non monétaires, entreprises d'investissement et organismes de titrisation)
- Y compris les bons de caisse, autres comptes d'épargne à régime spécial, plans d'épargne populaire et emprunts subordonnés
- Les livrets à taux réglementés comprennent les livrets A, livrets bleu, livrets de développement durable, comptes épargne-logement, livrets jeunes et livrets d'épargne populaire.
- Moyenne mensuelle.
- Taux de l'Échéance Constante 2 ans et 5 ans. Source : Comité de Normalisation Obligatoire.
- Données révisées.
- Données provisoires.

## Rémunération des placements auprès des institutions financières monétaires

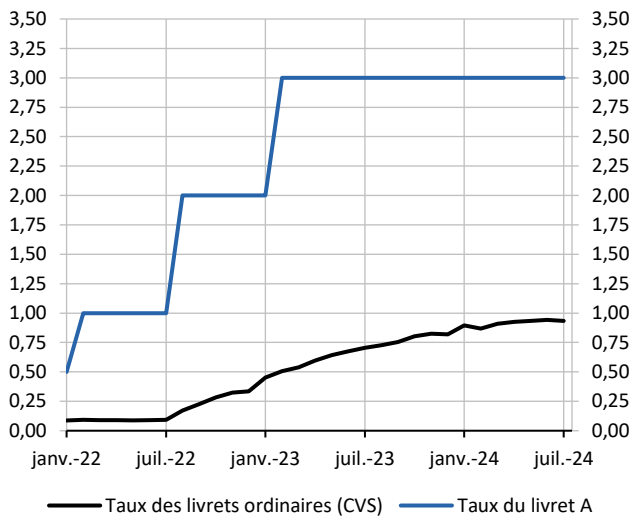
### Dépôts des ménages et des SNF (en %)



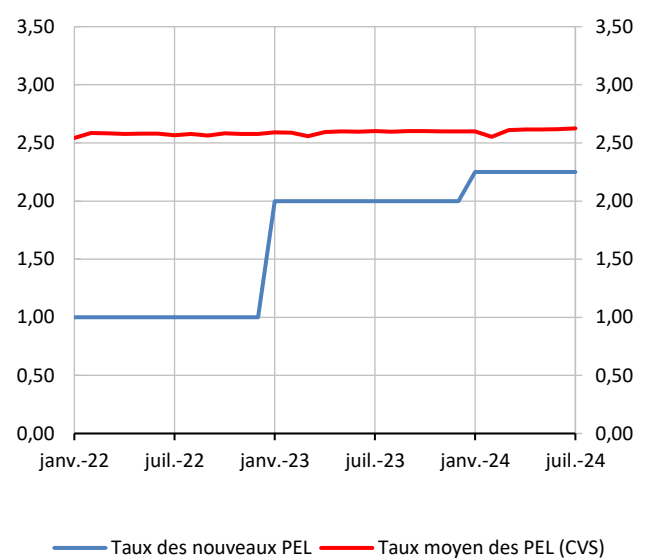
### Comptes à terme par durée des ménages et des SNF (en %)



### Livrets A et livrets ordinaires (en %)



### Plan Épargne Logement – PEL (en %)



Source : BANQUE DE FRANCE – DIRECTION GÉNÉRALE DES STATISTIQUES, DES ÉTUDES ET DE L'INTERNATIONAL

