



BANQUE CENTRALE EUROPÉENNE
EUROSYSTEME

Communiqué de presse

25 juillet 2024

Évolutions monétaires dans la zone euro : juin 2024

- Le taux de croissance annuel de l'[agrégat monétaire large M3](#) est ressorti en hausse à 2,2 % en juin 2024, après 1,5 % en mai (1,6 % avant révision)
- Le taux de croissance annuel de l'[agrégat monétaire étroit M1](#), qui inclut les billets et pièces en circulation et les dépôts à vue, s'est établi à – 3,4 % en juin, contre – 5,0 % en mai
- Le taux de croissance annuel des [prêts aux ménages, en données corrigées](#), s'est établi à 0,3 % en juin, sans changement par rapport au mois précédent
- Le taux de croissance annuel des [prêts aux sociétés non financières, en données corrigées](#), a augmenté, ressortant à 0,7 % en juin, après 0,3 % en mai

Composantes de l'agrégat monétaire large M3

Le taux de croissance annuel de l'agrégat large M3 est ressorti en hausse à 2,2 % en juin 2024, après 1,5 % en mai, s'établissant en moyenne à 1,7 % au cours de la période de trois mois s'achevant en juin. Les [composantes de M3](#) ont présenté les évolutions suivantes. Le taux de croissance annuel de l'agrégat étroit M1, qui inclut les billets et pièces en circulation et les dépôts à vue, s'est établi à – 3,4 % en juin, contre – 5,0 % en mai. Celui des dépôts à court terme autres que les dépôts à vue (M2-M1) s'est inscrit en baisse en juin, à 12,7 % contre 14,7 % en mai. Le taux de croissance annuel des instruments négociables (M3-M2) s'est établi à 18,6 % en juin, après 17,5 % en mai.

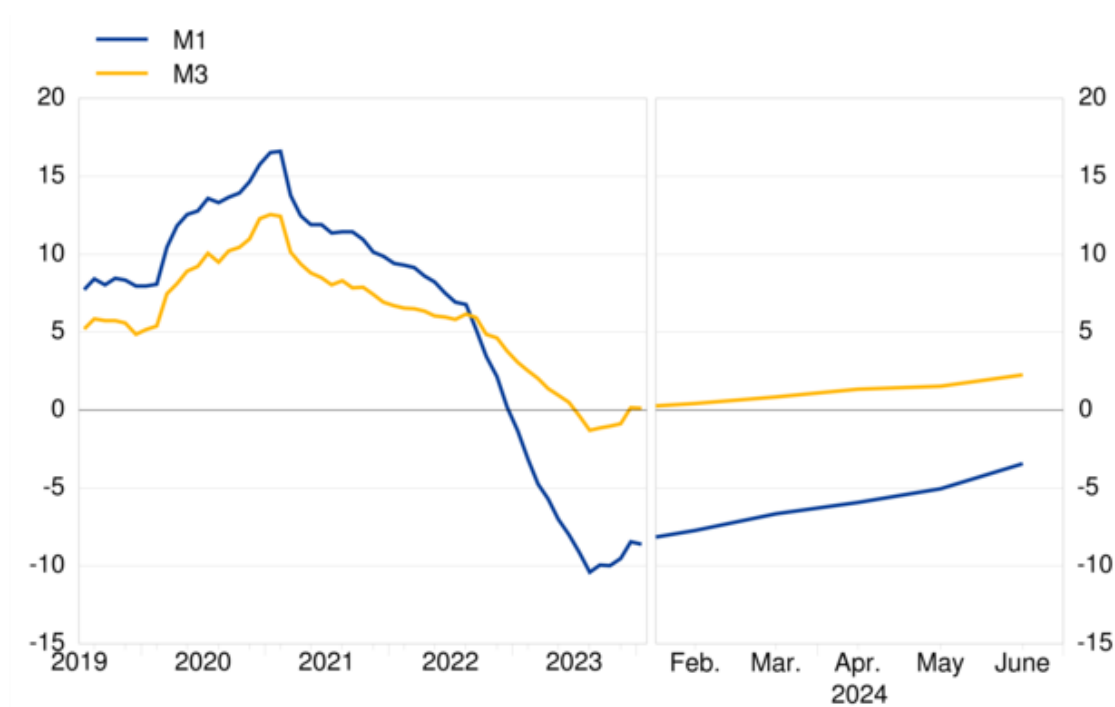
Banque centrale européenne
Direction générale Communication
Sonnemannstrasse 20, 60314 Frankfurt am Main, Allemagne
Tél. : +49 69 1344 7455, courriel : media@ecb.europa.eu, internet : www.ecb.europa.eu

Reproduction autorisée en citant la source
Traduction : Banque de France

Graphique 1

Agrégats monétaires

(taux de croissance annuels)



Données relatives aux agrégats monétaires

S'agissant des [contributions des composantes à la croissance annuelle de M3](#), l'agrégat étroit M1 a contribué pour – 2,3 points de pourcentage (après – 3,4 points de pourcentage en mai), les dépôts à court terme autres que les dépôts à vue (M2 – M1) pour 3,5 points de pourcentage (après 4,0 points de pourcentage) et les instruments négociables (M3 – M2) pour 1,1 point de pourcentage (après 1,0 point de pourcentage).

Parmi les secteurs détenteurs de [dépôts inclus dans M3](#), le taux de croissance annuel des dépôts des ménages s'est inscrit en hausse à 1,9 % en juin, contre 1,5 % en mai, et celui des dépôts des sociétés non financières s'est établi à 1,9 % en juin, sans changement par rapport au mois précédent. Enfin, le taux de variation annuel des dépôts des fonds d'investissement (à l'exclusion des fonds d'investissement monétaires) a augmenté pour s'établir à 1,4 % en juin, après – 2,8 % en mai.

Banque centrale européenne

Direction générale Communication

Sonnemannstrasse 20, 60314 Frankfurt am Main, Allemagne

Tél. : +49 69 1344 7455, courriel : media@ecb.europa.eu, internet : www.ecb.europa.eu

Reproduction autorisée en citant la source

Traduction : Banque de France

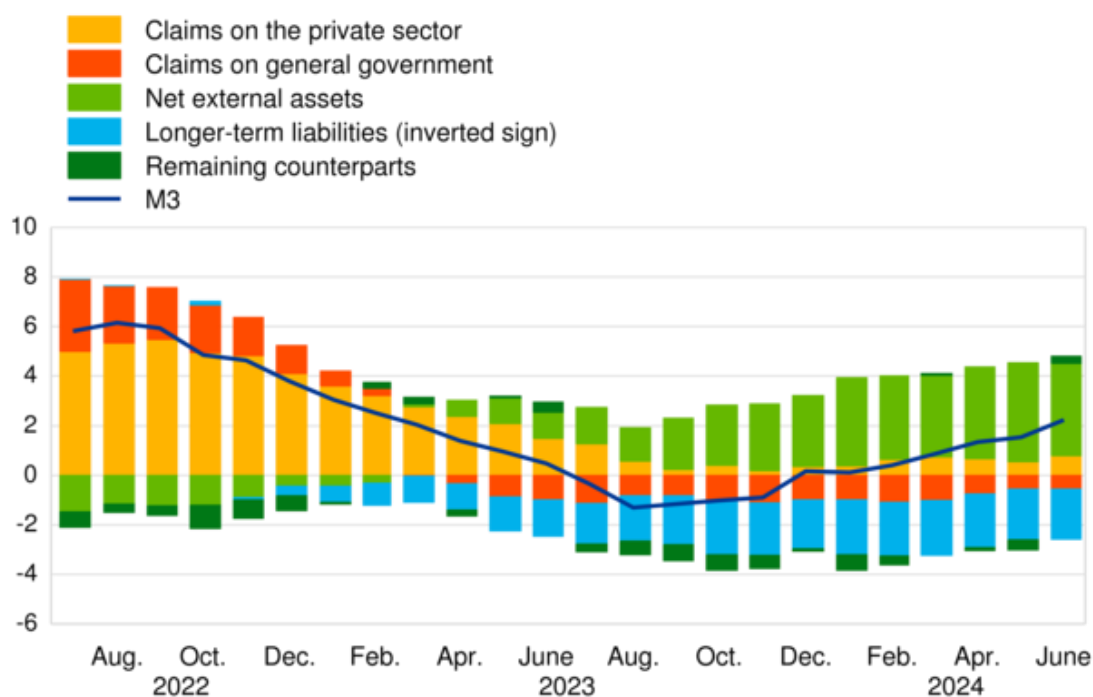
Contreparties de l'agrégat monétaire large M3

Traduisant les évolutions des postes du bilan consolidé des institutions financières monétaires (IFM) autres que M3 ([contreparties de M3](#)), le taux de croissance annuel de M3 en juin 2024 peut être décomposé de la façon suivante : la position extérieure nette a contribué pour 3,7 points de pourcentage (après 4,0 points de pourcentage en mai), les créances sur le secteur privé pour 0,8 point de pourcentage (après 0,5 point de pourcentage), les créances sur les administrations publiques pour – 0,6 point de pourcentage (comme le mois précédent), les engagements à long terme pour – 2,0 points de pourcentage (comme le mois précédent) et les autres contreparties de M3 pour 0,3 point de pourcentage (après – 0,4 point de pourcentage).

Graphique 2

Contributions des contreparties de M3 au taux de croissance annuel de M3

(en points de pourcentage)



[Données relatives aux contributions des contreparties de M3 au taux de croissance annuel de M3](#)

Banque centrale européenne

Direction générale Communication

Sonnemannstrasse 20, 60314 Frankfurt am Main, Allemagne

Tél. : +49 69 1344 7455, courriel : media@ecb.europa.eu, internet : www.ecb.europa.eu

Reproduction autorisée en citant la source

Traduction : Banque de France

Créances sur les résidents de la zone euro

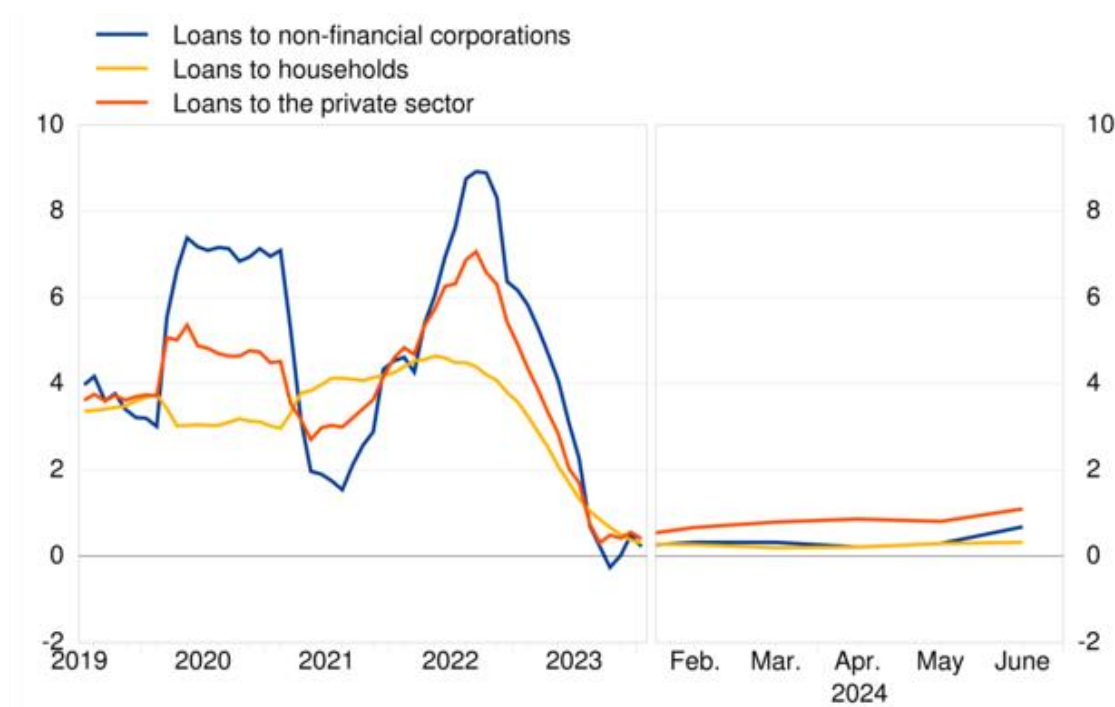
Le taux de croissance annuel des [créances sur les résidents de la zone euro](#) a augmenté pour s'établir à 0,2 % en juin 2024, après 0,0 % le mois précédent. Le rythme annuel de croissance des [créances sur les administrations publiques](#) s'est inscrit à – 1,5 % en juin, sans changement par rapport au mois précédent, tandis que celui des [créances sur le secteur privé](#) a augmenté pour s'établir à 0,8 % en juin, après 0,6 % en mai.

Le taux de croissance annuel des [prêts au secteur privé](#) (en données corrigées des transferts de prêts, de la titrisation et du *cash pooling* notionnel) a augmenté, ressortant à 1,1 % en juin après 0,8 % en mai. S'agissant des secteurs emprunteurs, le taux de croissance annuel des [prêts aux ménages, en données corrigées](#), s'est établi à 0,3 % en juin, sans changement par rapport au mois précédent, et celui des [prêts aux sociétés non financières, en données corrigées](#), est ressorti en hausse à 0,7 % en juin, après 0,3 % en mai.

Graphique 3

Prêts au secteur privé en données corrigées

(taux de croissance annuels)



Banque centrale européenne

Direction générale Communication

Sonnemannstrasse 20, 60314 Frankfurt am Main, Allemagne

Tél. : +49 69 1344 7455, courriel : media@ecb.europa.eu, internet : www.ecb.europa.eu

Reproduction autorisée en citant la source

Traduction : Banque de France

[Données relatives aux prêts au secteur privé en données corrigées](#)

Notes :

- Dans le présent communiqué, les données sont corrigées des effets saisonniers et de calendrier de fin de mois, sauf indication contraire.
- Le secteur privé fait référence aux non-IFM de la zone euro hors administrations publiques.
- Les liens hypertexte renvoient à des données susceptibles de varier avec les nouvelles publications en raison des révisions. Les chiffres indiqués dans les tableaux en annexe correspondent à une photographie des données au moment de la présente publication.