

# Communiqué de presse

21 mai 2024

## Balance des paiements mensuelle de la zone euro : mars 2024

- En mars 2024, le [compte des transactions courantes](#) a enregistré un excédent de 36 milliards d'euros, après 29 milliards le mois précédent
- Sur la période de 12 mois s'achevant en mars 2024, le [compte des transactions courantes](#) a enregistré un excédent de 310 milliards d'euros (2,1 % du PIB de la zone euro), après un déficit de 76 milliards (0,6 % du PIB) un an auparavant
- S'agissant du [compte financier](#), les achats nets de titres d'investissements de portefeuille hors zone euro par les résidents de la zone se sont élevés à 484 milliards d'euros et les achats nets de titres d'investissements de portefeuille de la zone euro par les non-résidents ont représenté 539 milliards sur la période de 12 mois s'achevant en mars 2024

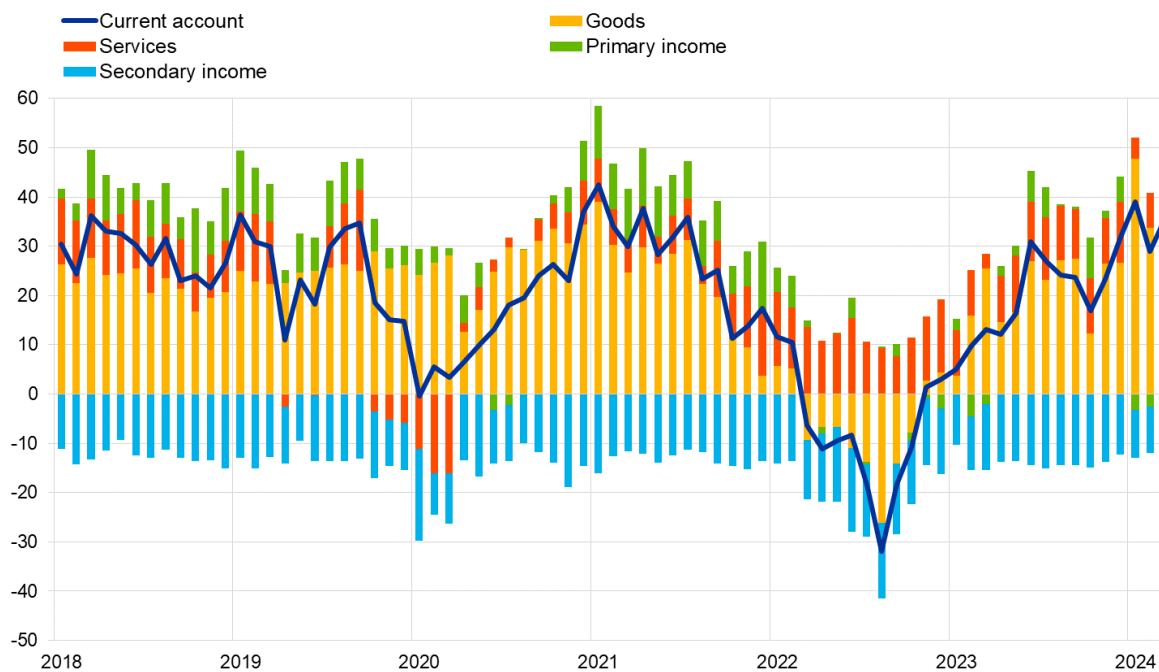
### Banque centrale européenne

Direction générale de la Communication  
Sonnemannstrasse 20, 60314 Francfort-sur-le-Main, Allemagne  
Tél. : +49 69 1344 7455, courriel : [media@ecb.europa.eu](mailto:media@ecb.europa.eu), site Internet : [www.ecb.europa.eu](http://www.ecb.europa.eu)

## Graphique 1

### Solde du compte des transactions courantes de la zone euro

(montants en milliards d'euros sauf indication contraire ; données cjo et cvs)



Source : BCE.

En mars 2024, le *compte des transactions courantes* de la zone euro a enregistré un excédent de 36 milliards d'euros, en hausse de 7 milliards par rapport au mois précédent (graphique 1 et tableau 1). Des excédents ont été enregistrés au titre des *biens* (33 milliards d'euros), du *revenu primaire* (9 milliards) et des *services* (5 milliards). Ils ont été partiellement contrebalancés par un déficit au titre du *revenu secondaire* (11 milliards d'euros).

#### Banque centrale européenne

Direction générale de la Communication  
Sonnemannstrasse 20, 60314 Francfort-sur-le-Main, Allemagne  
Tél. : +49 69 1344 7455, courriel : [media@ecb.europa.eu](mailto:media@ecb.europa.eu), site Internet : [www.ecb.europa.eu](http://www.ecb.europa.eu)

**Tableau 1**

## Compte des transactions courantes de la zone euro

(montants en milliards d'euros sauf indication contraire ; transactions ; données cjo et cvs)

		Cumulated figures for the 12-month period ending in						
		March 2023 % of GDP		March 2024 % of GDP		Mar 2023	Feb 2024	Mar 2024
<b>Current account</b>	Balance	-76	-0.6%	310	2.1%	13	29	36
	Credit	5,481	39.9%	5,646	38.8%	461	486	479
	Debit	5,557	40.4%	5,336	36.7%	448	458	443
<b>Goods</b>	Balance	-34	-0.2%	316	2.2%	25	34	33
	Credit (exports)	2,998	21.8%	2,905	20.0%	245	247	251
	Debit (imports)	3,032	22.1%	2,589	17.8%	220	213	218
<b>Services</b>	Balance	127	0.9%	116	0.8%	3	7	5
	Credit (exports)	1,279	9.3%	1,325	9.1%	108	117	111
	Debit (imports)	1,152	8.4%	1,208	8.3%	105	110	106
<b>Primary income</b>	Balance	-4	-0.0%	35	0.2%	-2	-3	9
	Credit	1,032	7.5%	1,240	8.5%	94	108	102
	Debit	1,036	7.5%	1,205	8.3%	96	111	94
<b>Secondary income</b>	Balance	-165	-1.2%	-157	-1.1%	-13	-9	-11
	Credit	171	1.2%	177	1.2%	14	15	15
	Debit	336	2.4%	333	2.3%	28	24	26

Source : BCE.

Note : Des différences entre le total et la somme des composantes peuvent apparaître en raison des écarts d'arrondis.

Données relatives au compte des transactions courantes de la zone euro

Sur la période de 12 mois s'achevant en mars 2024, le *compte des transactions courantes* a enregistré un excédent de 310 milliards d'euros (2,1 % du PIB de la zone euro), contre un déficit de 76 milliards (0,6 % du PIB de la zone) un an auparavant. Cette évolution résulte principalement du passage d'un déficit (34 milliards d'euros) à un excédent (316 milliards d'euros) au titre des *biens* et, dans une moindre mesure, du passage d'un déficit (4 milliards) à un excédent (35 milliards) au titre du *revenu primaire*, ainsi que d'une diminution du déficit au titre du *revenu secondaire* (de 165 milliards à 157 milliards). Ces évolutions ont été en partie contrebalancées par une diminution de l'excédent au titre des *services* (de 127 milliards d'euros à 116 milliards).

**Banque centrale européenne**

Direction générale de la Communication

Sonnemannstrasse 20, 60314 Francfort-sur-le-Main, Allemagne

Tél. : +49 69 1344 7455, courriel : [media@ecb.europa.eu](mailto:media@ecb.europa.eu), site Internet : [www.ecb.europa.eu](http://www.ecb.europa.eu)

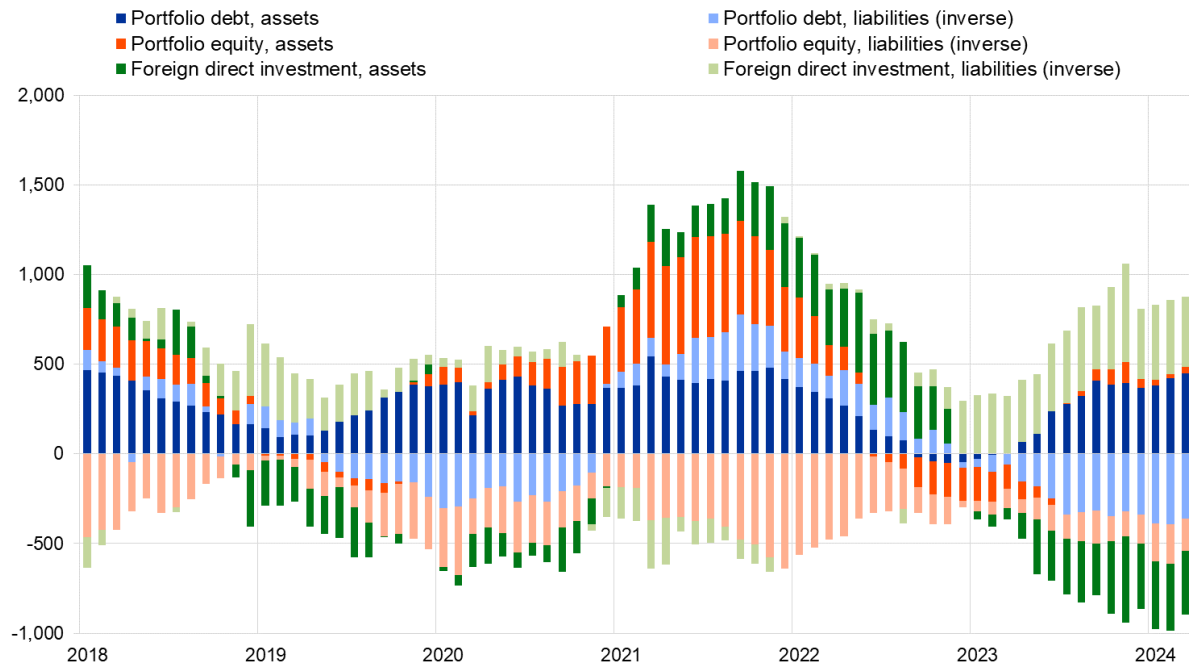
Reproduction autorisée en citant la source

Traduction : Banque de France

**Graphique 2**

## Sélection de postes du compte financier de la zone euro

(montants en milliards d'euros, données cumulées sur 12 mois)



Source : BCE.

Notes : À l'actif, un chiffre positif (négatif) indique des acquisitions (cessions) nettes d'instruments hors zone euro par les investisseurs de la zone euro. Au passif, un chiffre positif (négatif) indique des cessions (acquisitions) nettes d'instruments de la zone euro par les investisseurs non-résidents.

S'agissant des *investissements directs*, les résidents de la zone euro ont procédé à des désinvestissements nets de 359 milliards d'euros en actifs hors zone euro sur la période de 12 mois s'achevant en mars 2024, après des désinvestissements nets de 63 milliards un an auparavant (graphique 2 et tableau 2). Les non-résidents ont effectué des désinvestissements nets en actifs de la zone euro à hauteur de 395 milliards d'euros sur la période de 12 mois s'achevant en mars 2024, après des désinvestissements nets de 323 milliards un an auparavant.

S'agissant des *investissements de portefeuille*, les achats nets d'*actions* hors zone euro par les résidents de la zone se sont élevés à 32 milliards d'euros sur la période de douze mois s'achevant en mars 2024, après des cessions nettes de 133 milliards un an auparavant. Sur la même période, les achats nets de *titres de créance* hors zone euro par les résidents de la zone ont augmenté pour s'établir à 452 milliards d'euros, après 2 milliards un an auparavant. Les achats nets d'*actions* de la zone euro par les non-résidents sont ressortis en hausse à 177 milliards d'euros sur la période de 12 mois s'achevant en mars 2024, après 108 milliards un an auparavant. Sur la même période, les non-résidents ont procédé à des achats nets de *titres de créance* de la zone euro à hauteur de 362 milliards d'euros, après 61 milliards un an auparavant.

**Banque centrale européenne**

Direction générale de la Communication

Sonnemannstrasse 20, 60314 Francfort-sur-le-Main, Allemagne

Tél. : +49 69 1344 7455, courriel : [media@ecb.europa.eu](mailto:media@ecb.europa.eu), site Internet : [www.ecb.europa.eu](http://www.ecb.europa.eu)

Reproduction autorisée en citant la source

Traduction : Banque de France

**Tableau 2**

## Compte financier de la zone euro

(montants en milliards d'euros sauf indication contraire ; transactions ; données brutes)

	Cumulated figures for the 12-month period ending in					
	March 2023			March 2024		
	Net	Assets	Liabilities	Net	Assets	Liabilities
<b>Financial account</b>	106	-175	-281	312	298	-14
<b>Direct investment</b>	260	-63	-323	37	-359	-395
<b>Portfolio investment</b>	-300	-131	169	-56	484	539
Equity	-241	-133	108	-145	32	177
Debt securities	-58	2	61	89	452	362
<b>Financial derivatives (net)</b>	78	78	-	40	40	-
<b>Other investment</b>	68	-59	-127	284	127	-157
Eurosystème	147	-26	-174	228	0	-228
Other MFIs	-48	42	90	147	79	-68
General government	-43	3	46	-3	2	5
Other sectors	11	-78	-89	-88	45	133
<b>Reserve assets</b>	0	0	-	7	7	-

Source : BCE.

Notes : Les diminutions des actifs et des passifs apparaissent avec un signe négatif. Les dérivés financiers nets sont enregistrés à l'actif. « IFM » signifie Institutions financières monétaires. Des différences entre le total et la somme des composantes peuvent apparaître en raison des écarts d'arrondis.

Données relatives au compte financier de la zone euro

Dans les *autres investissements*, les résidents de la zone euro ont procédé à des acquisitions nettes d'actifs hors zone euro à hauteur de 127 milliards d'euros sur la période de 12 mois s'achevant en mars 2024 (après des cessions nettes de 59 milliards d'euros un an auparavant), et à des cessions nettes de passifs à hauteur de 157 milliards d'euros (après 127 milliards d'euros un an auparavant).

**Banque centrale européenne**

Direction générale de la Communication

Sonnemannstrasse 20, 60314 Francfort-sur-le-Main, Allemagne

Tél. : +49 69 1344 7455, courriel : [media@ecb.europa.eu](mailto:media@ecb.europa.eu), site Internet : [www.ecb.europa.eu](http://www.ecb.europa.eu)

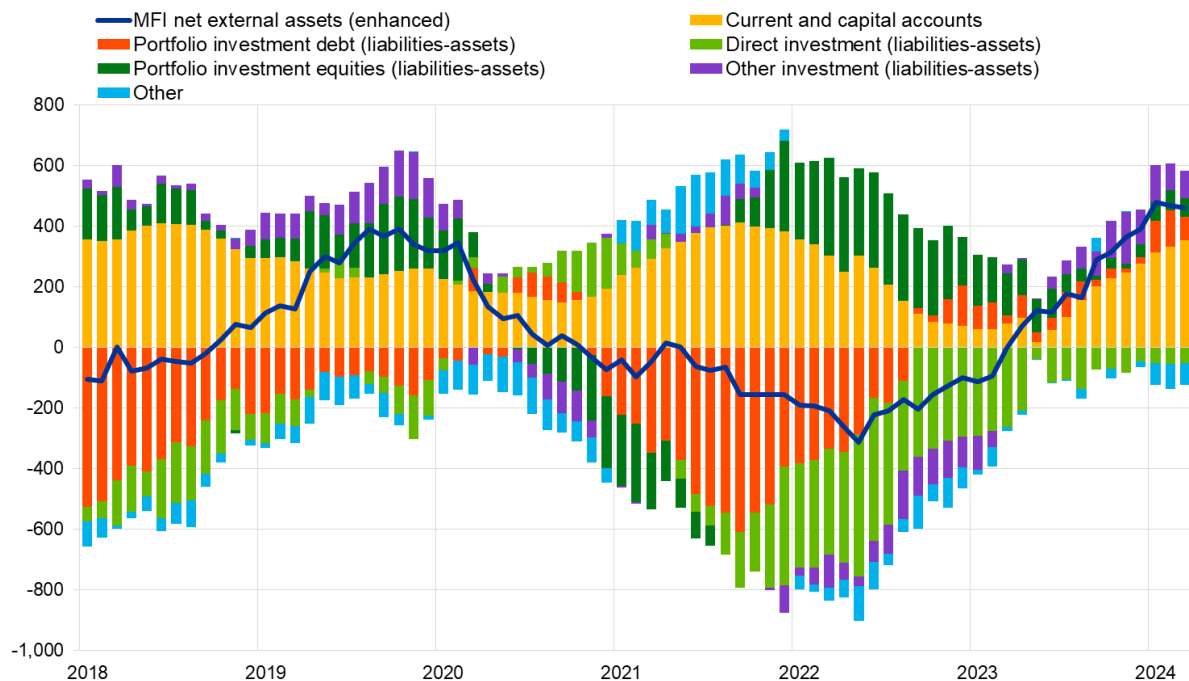
Reproduction autorisée en citant la source

Traduction : Banque de France

## Graphique 3

## Présentation monétaire de la balance des paiements

(montants en milliards d'euros, données cumulées sur 12 mois)



Source : BCE.

Notes : La « position extérieure nette (améliorée) des IFM » intègre un ajustement de la position extérieure nette des IFM (telle qu'elle est déclarée dans les postes de bilans consolidés des IFM) sur la base des informations relatives aux engagements à long terme des IFM détenus par des non-résidents, disponibles dans les statistiques de balance des paiements. Les transactions de balance des paiements se rapportent seulement aux transactions des résidents non-IFM de la zone euro. Les transactions financières sont présentées sous la forme de passifs nets des actifs. « Autres » recouvre les *dérivés financiers* et les écarts statistiques.

La présentation monétaire de la balance des paiements (graphique 3) fait apparaître une augmentation de 459 milliards d'euros de la *position extérieure nette (améliorée)* des IFM de la zone euro sur la période de douze mois s'achevant en mars 2024. Cette augmentation s'explique par l'excédent des *comptes des transactions courantes et de capital* de la zone euro et par les entrées nettes enregistrées par les non-IFM de la zone euro sur les *autres investissements*, les *investissements de portefeuille en titres de créance* et les *investissements de portefeuille en actions*. Ces évolutions ont été en partie compensées par les sorties nettes enregistrées par les non-IFM de la zone euro sur les *investissements directs* et les *autres flux*.

En mars 2024, le stock d'*avoirs de réserve* de l'Eurosystème a augmenté, atteignant 1 215,0 milliards après 1 156,1 milliards le mois précédent (tableau 3). Cette augmentation s'explique principalement par des variations positives des prix (59,5 milliards d'euros), résultant pour l'essentiel du renchérissement de l'or. Elle a été légèrement contrebalancée par des cessions nettes d'actifs (0,5 milliard d'euros) et des variations négatives de taux de change (0,1 milliard d'euros).

**Banque centrale européenne**

Direction générale de la Communication

Sonnemannstrasse 20, 60314 Francfort-sur-le-Main, Allemagne

Tél. : +49 69 1344 7455, courriel : [media@ecb.europa.eu](mailto:media@ecb.europa.eu), site Internet : [www.ecb.europa.eu](http://www.ecb.europa.eu)

Reproduction autorisée en citant la source

Traduction : Banque de France

### Tableau 3

#### Avoirs de réserve de la zone euro

(montants en milliards d'euros ; encours à la fin de la période, flux au cours de la période ; données brutes)

	February 2024	March 2024			Amounts outstanding
	Amounts outstanding	Transactions	Exchange rate changes	Price changes	
<b>Reserve assets</b>	<b>1,156.1</b>	<b>-0.5</b>	<b>-0.1</b>	<b>59.5</b>	<b>1,215.0</b>
Monetary gold	649.6	0.0	-	59.1	708.7
Special drawing rights	188.7	-1.9	-0.1	-	186.6
Reserve position in the IMF	34.5	-0.4	-0.1	-	34.0
Other reserve assets	283.2	1.9	0.0	0.4	285.6

Source : BCE.

Notes : « Autres avoires de réserve » recouvre numéraire et dépôts, titres, dérivés financiers (nets) et autres créances. Des différences entre le total et la somme des composantes peuvent apparaître en raison des écarts d'arrondis.

[Consulter les données relatives aux avoires de réserve de la zone euro](#)

#### Révisions des données

Ce communiqué de presse intègre des révisions des données relatives à janvier et février 2024. Ces révisions n'ont pas significativement modifié les chiffres précédemment publiés.

#### Prochains communiqués de presse :

- Balance des paiements mensuelle : 19 juin 2024 (données de référence allant jusqu'à avril 2024)
- Balance des paiements trimestrielle : 4 juillet 2024 (données de référence allant jusqu'au premier trimestre 2024)

**Pour toute demande d'information, les médias peuvent s'adresser à Philippe Rispal, au : +49 69 1344 5482).**

#### Notes

- Les références au compte des transactions courantes correspondent toujours à des données corrigées des variations saisonnières et des jours ouvrés, sauf indication contraire, tandis que les références au compte de capital et au compte financier correspondent à des données brutes.
- Les liens hypertexte du présent communiqué de presse renvoient à des données susceptibles de varier avec les nouvelles publications en raison des révisions.

#### Banque centrale européenne

Direction générale de la Communication  
Sonnemannstrasse 20, 60314 Francfort-sur-le-Main, Allemagne  
Tél. : +49 69 1344 7455, courriel : [media@ecb.europa.eu](mailto:media@ecb.europa.eu), site Internet : [www.ecb.europa.eu](http://www.ecb.europa.eu)