

Chiffres clés sur les billets et les pièces

Découvrez le volume et la valeur des espèces mises en circulation, les évolutions, la répartition par coupure.

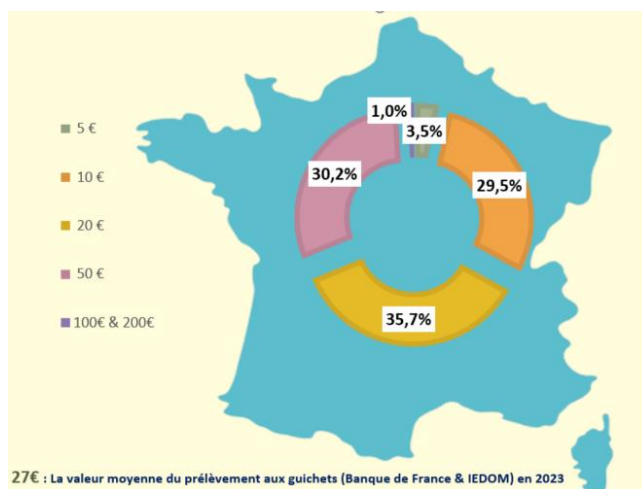
Chiffres clés : Émissions des billets et des pièces

La structure des prélèvements effectués aux guichets de la Banque de France en 2023 en nombre de billets (IEDOM inclus)

1567 milliards d'euros
La valeur des billets en circulation émis par l'Eurosystème au 31 décembre 2023

27 euros
La valeur moyenne du billet prélevé aux guichets de la Banque de France en 2023 (IEDOM inclus)

33,5 milliards d'euros
La valeur des pièces en circulation à fin 2023 dans l'Eurosystème.

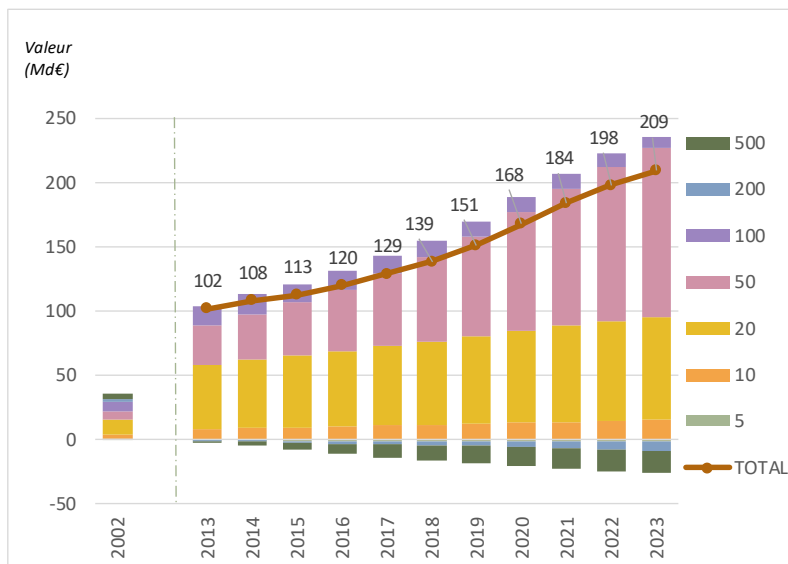


Le passage à l'euro fiduciaire en janvier 2002 a rendu le concept de "**circulation fiduciaire**" inopérant au plan national. Au niveau national, on utilise la notion d'"**émissions nettes**", qui représente la somme cumulée des différences entre les flux de sorties (prélèvements) et ceux d'entrées (versements) aux guichets de chaque Banque centrale nationale depuis l'introduction de l'euro.

Les billets en euros

Émissions Nettes

Evolution des émissions nettes françaises depuis 2002

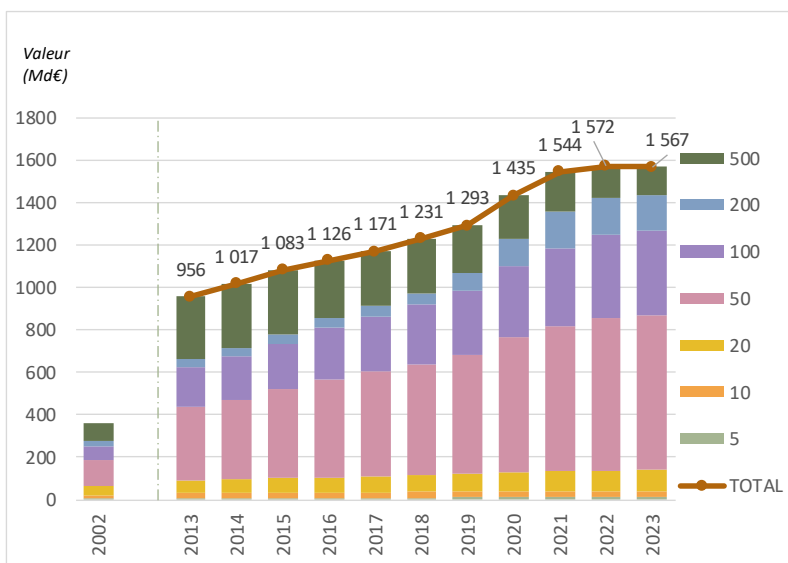


Au 31 décembre 2023, 209,22 milliards d'euros ont été émis par la Banque de France dont 38,3% en billets de 20€ et 63,2% en billets de 50€.

Valeur (Md€)	EMISSIONS NETTES		
	2022	2023	2023/2022
5	-1,5	-1,6	n.s
10	14,6	15,3	+ 4,6%
20	78,0	80,1	+ 2,7%
50	119,5	132,2	+ 10,5%
100	10,4	8,0	-23,%
200	-6,4	-7,6	n.s
500	-16,5	-17,2	n.s
TOTAL	198,1	209,2	+ 5,5%



Evolution des émissions nettes européennes depuis 2002



Au 31 décembre 2023, 1567,17 milliards d'euros ont été émis par l'Eurosystème dont 46,7% en billets de 50€ et 25% en billets de 100€.

Valeur (Md€)	EMISSIONS NETTES		
	2022	2023	2023/2022
5	10,6	11,0	+ 3,3%
10	30,1	30,8	+ 2,2%
20	96,1	97,2	+ 1,0%
50	721,5	731,3	+ 1,3%
100	392,8	395,0	+ 0,5%
200	170,4	168,7	-1,0%
500	150,4	133,3	-11,%
TOTAL	1572,0	1567,2	-0,3%

Prélèvements et versements

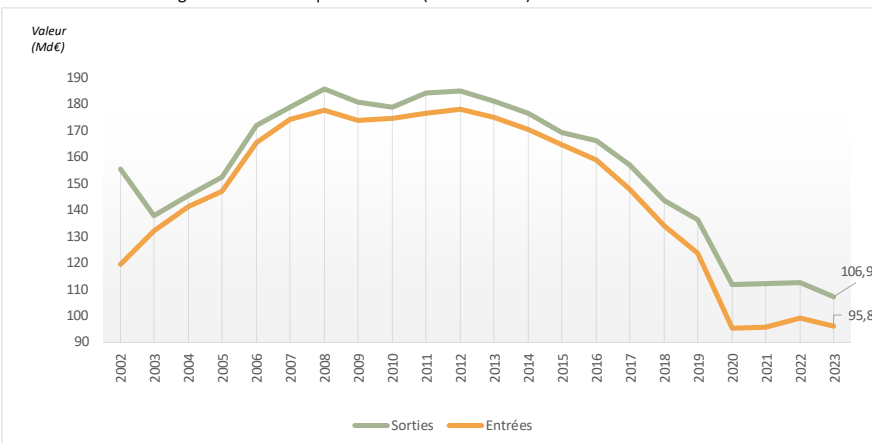
En valeur, les billets en circulation émis par l'Eurosystème au 31 décembre 2023 atteignent 1567 milliards d'euros et les pièces 33,5 milliards d'euros

Pour la France, les prélèvements (sorties) de billets à nos guichets et ceux de l'IEDOM se sont élevés à 106,9 milliards d'euros. Les entrées et sorties aux guichets de la Banque de France, en baisse continue depuis 2012, avaient chuté en 2020 en lien avec la crise sanitaire (fermeture de commerces, dépenses des ménages mal orientées). Le rebond des dépenses des ménages, en lien également avec la réouverture des commerces, explique la stabilisation des flux à partir de 2021.

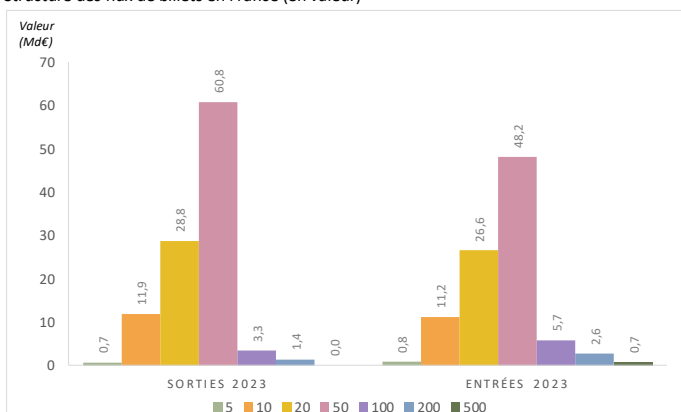
Valeur (Md€)	France	Eurosystème
Sorties 2023	106,9	885,0
Entrées 2023	95,8	889,8

Source: CIS2 (BCE)

Evolution des flux aux guichets de la Banque de France (IEDOM inclus)

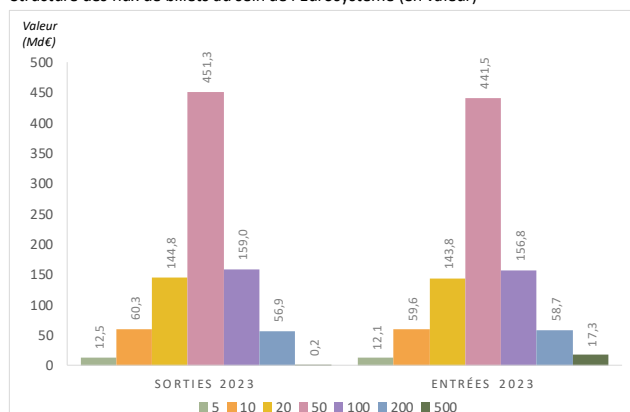


Structure des flux de billets en France (en valeur)



Source: CIS2 (BCE)

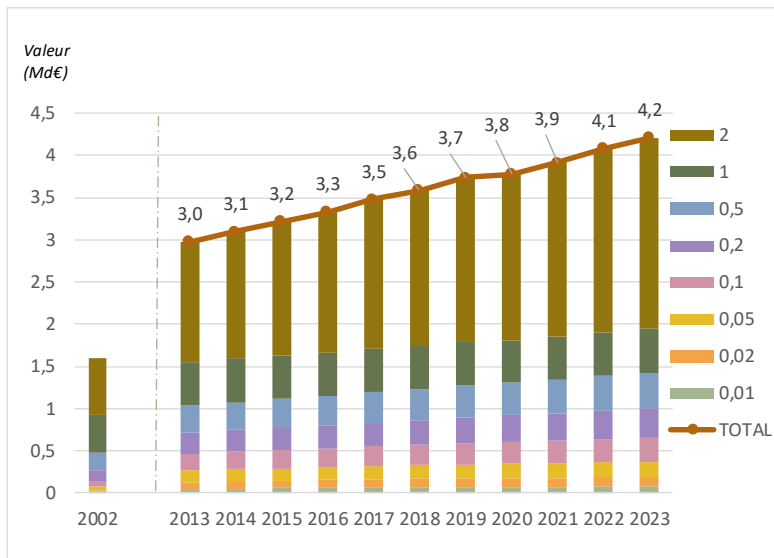
Structure des flux de billets au sein de l'Eurosystème (en valeur)



Source: CIS2 (BCE)

Les pièces en euros

Evolution des émissions nettes françaises depuis 2002

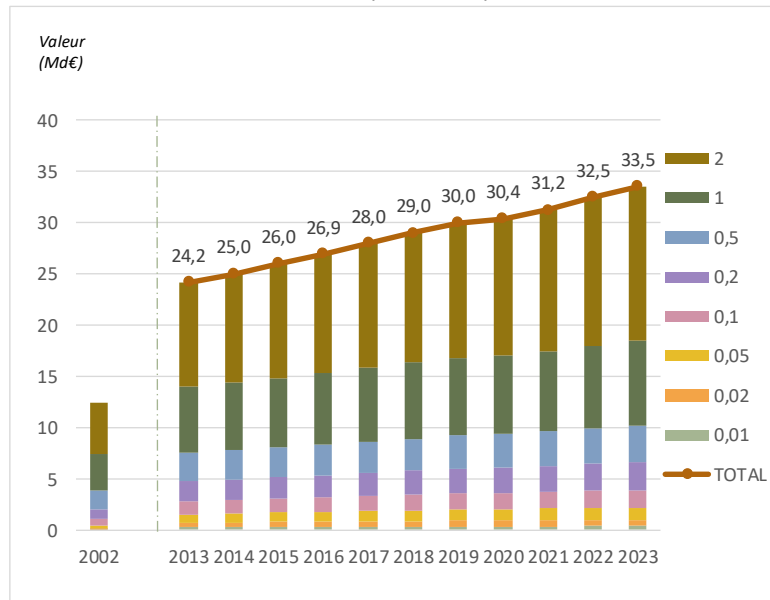


À fin 2023, 4,21 milliards d'euros ont été émis par la Banque de France (IEDOM inclus) dont 53,8% en pièces de 2€.

Valeur (Md€)	2022	2023	2023/2022
0,01	0,1	0,1	+ 2,0%
0,02	0,1	0,1	+ 2,3%
0,05	0,2	0,2	+ 1,9%
0,1	0,3	0,3	+ 2,2%
0,2	0,3	0,3	+ 3,1%
0,5	0,4	0,4	+ 3,2%
1	0,5	0,5	+ 0,0%
2	2,2	2,3	+ 4,3%
TOTAL	4,1	4,2	+ 3,2%



Evolution des émissions nettes européennes depuis 2002



À fin 2023, 33,53 milliards d'euros ont été émis par l'eurosystème (IEDOM inclus) dont 44,8% en pièces de 2€.

Valeur (Md€)	2022	2023	2023/2022
0,01	0,4	0,4	+ 1,7%
0,02	0,6	0,6	+ 1,9%
0,05	1,2	1,2	+ 2,2%
0,1	1,7	1,7	+ 2,2%
0,2	2,6	2,7	+ 2,6%
0,5	3,5	3,6	+ 3,0%
1	8,1	8,3	+ 3,0%
2	14,5	15,0	+ 3,8%
TOTAL	32,5	33,5	+ 3,2%

Source: CIS2 (BCE)

Prélèvements et versements

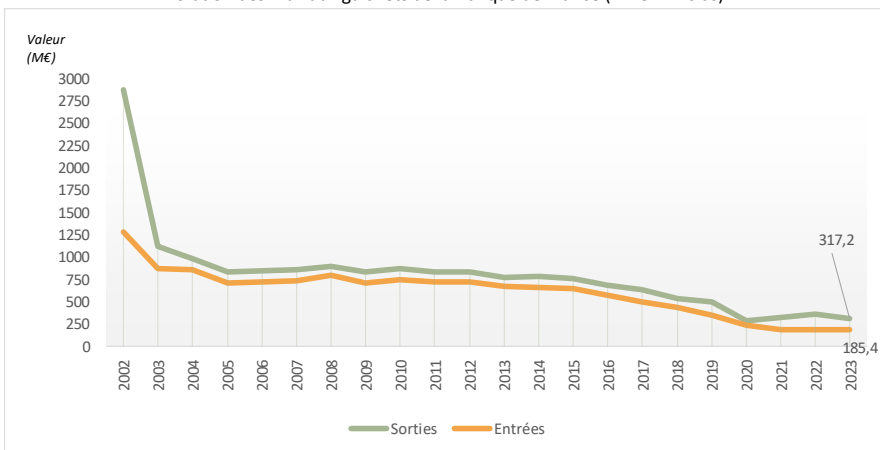
En 2023, les prélèvements de pièces atteignent 317,15 millions d'euros et les versements 185,40 millions d'euros aux guichets de la Banque de France et de l'IEDOM.



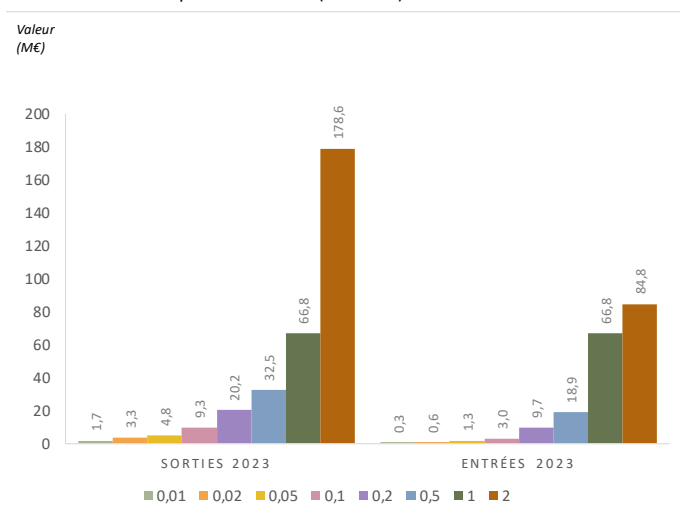
En 2023, ce sont 31 millions de pièces qui ont été triées dans le cadre de l'opération pièces jaunes, soit l'équivalent de près de 1,05 million d'euros.

Valeur en millions d'euros	France	Eurosystème
Sorties 2023	317,15	4 722,40
Entrées 2023	185,40	3 663,10

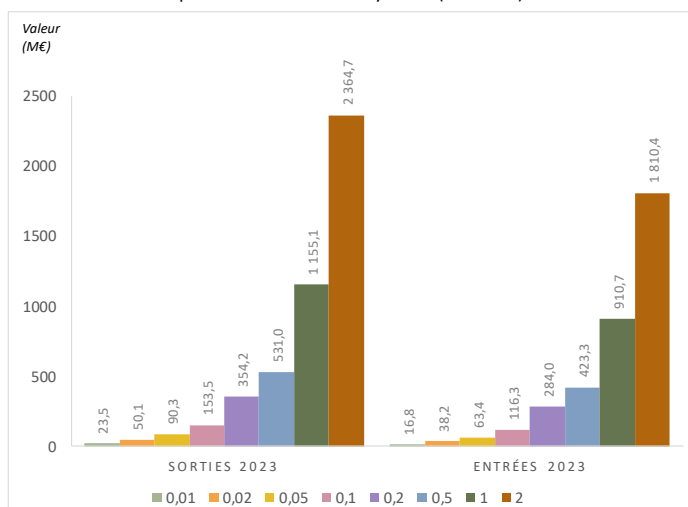
Evolution des flux aux guichets de la Banque de France (IEDOM inclus)



Structure des flux de pièces en France (en valeur)



Structure des flux de pièces au sein de l'Eurosystème (en valeur)



Source: CIS2 (BCE)