

Activité du commerce de détail à fin janvier 2023

Ventilation par produit manufacturé et par mode de distribution

Évolution par produit

janvier Indices et variations CVS-CJO Base 100 en 2010	Indice M	Indice M-1	Indice M-12	Variation(*) trimestrielle en %
Ensemble	99,7	99,2	102,4	-0,5
Alimentation (43%)	85,2	85,8	90,9	-2,3
Produits manufacturés (57%) dont :	102,4	101,4	100,9	0,6
Textile et habillement (10%)	89,5	93,7	82,6	-0,7
Chaussure (2%)	79,6	83,2	70,7	1,4
Bricolage (7%)	106,8	107,7	107,7	1,2
Électronique grand public (5%)	161,8	147,5	158,8	-2,3
Meubles (4%)	75,9	77,7	82,2	0,5
Appareils électroménagers (3%)	107,6	109,0	119,3	0,5
Automobile (neuve) (6%)	78,5	75,0	81,2	-1,9
Équipement automobile (3%)	96,6	97,2	93,5	2,8
Parfumerie et hygiène (4%)	83,0	82,9	76,8	0,2
Pharmacie (3%)	160,7	165,9	172,3	0,6
Optique (2%)	98,4	96,5	95,4	1,0
Presse et Papeterie (2%)	57,5	57,0	55,8	0,0
Horlogerie et Bijouterie (2%)	71,2	71,0	69,9	-1,2
Matériel de sport (1%)	128,6	132,9	126,6	-2,5
Livres (1%)	77,8	76,6	77,9	0,2
Jeux et Jouets (1%)	111,1	109,2	106,2	-2,5
Cycles et motocycles (1%)	138,5	143,8	129,8	5,8

Note : % = Poids relatif des produits entrant dans le champ de l'agrégat "ensemble" du commerce de détail
Source : Banque de France , Insee (dépenses de consommation des ménages 2015)

Évolution par mode de distribution (**)

janvier Indices et variations CVS-CJO Base 100 en 2010	Indice M	Indice M-1	Indice M-12	Variation(*) trimestrielle en %
Petit commerce	100,7	100,5	101,2	0,9
Grands magasins	96,9	97,3	89,3	-6,1
Supermarchés	92,9	94,3	98,7	-2,1
Hypermarchés	94,5	91,3	97,1	-2,2
Ventes à distance	ND	147,2	160,8	ND

(*) Trois derniers mois par rapport aux trois mois précédents (M, M-1 et M-2 par rapport à M-3, M-4 et M-5)

(**) La grande distribution et le petit commerce ne couvrent pas le champ complet de l'agrégat "Total par produits" qui comprend d'autres formes de distribution comme les grandes surfaces spécialisées et les chaînes (qui ne font pas l'objet d'un calcul d'indice spécifique)

La Fevad et la Banque de France collaborent pour une publication des ventes à distance en France (hors alimentaire). La série publiée ce jour s'arrête à la données du mois de décembre 2022. Celle du mois de janvier 2023 sera publiée dès que possible.

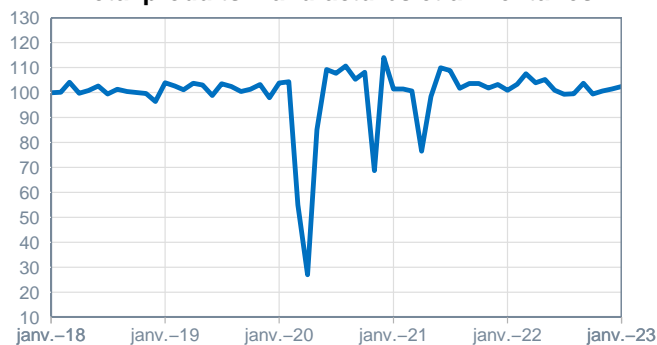
Ensemble du commerce

Indices en volume CVS-CJO, base 100 en 2010

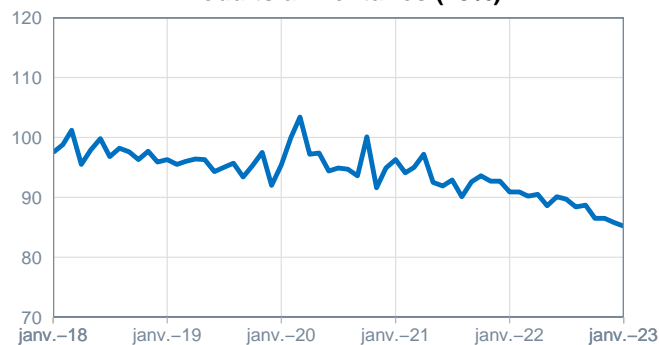
Note : % = Poids relatif des produits entrant dans le champ de l'agrégat "ensemble" du commerce de détail

Source : dépenses de consommation des ménages 2015 (INSEE)

Total produits manufacturés et alimentaires



Produits alimentaires (43%)



Produits manufacturés

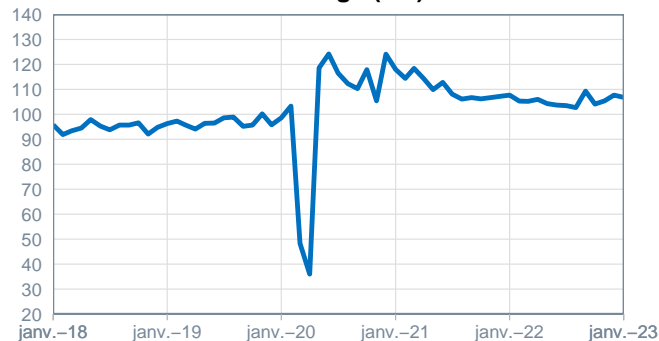
(57 % de l'ensemble alimentation et produits manufacturés du commerce de détail)

ÉQUIPEMENT DU LOGEMENT

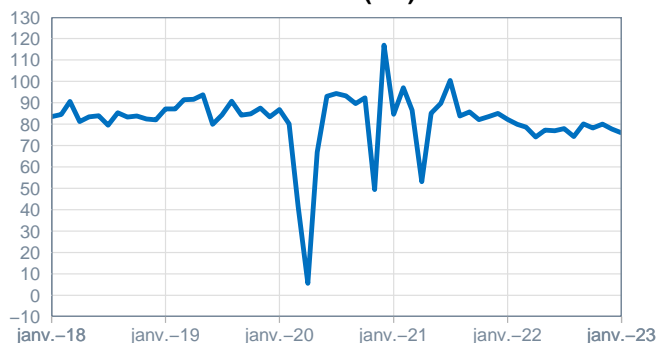
Electroniques grand public (5%)



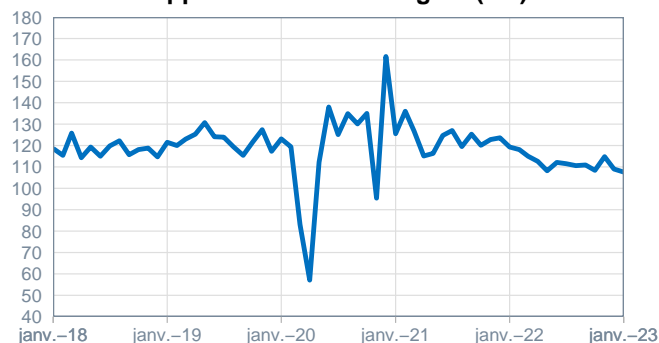
Bricolage (7%)



Meubles (4%)



Appareils électroménagers (3%)





AUTOMOBILE

Automobiles neuves (6%)

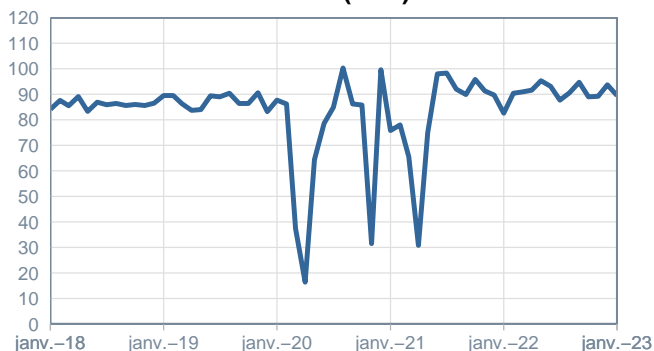


Equipements automobiles (3%)

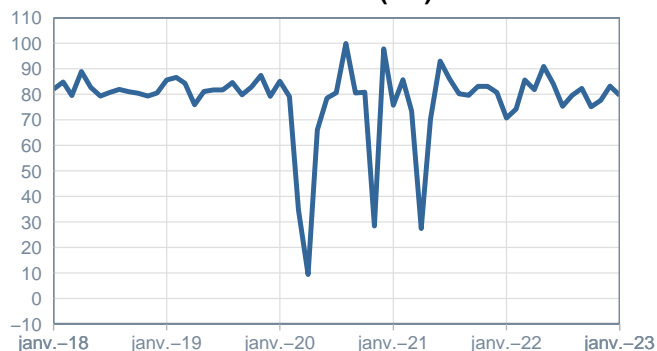


ÉQUIPEMENT DE LA PERSONNE

Textile (10%)

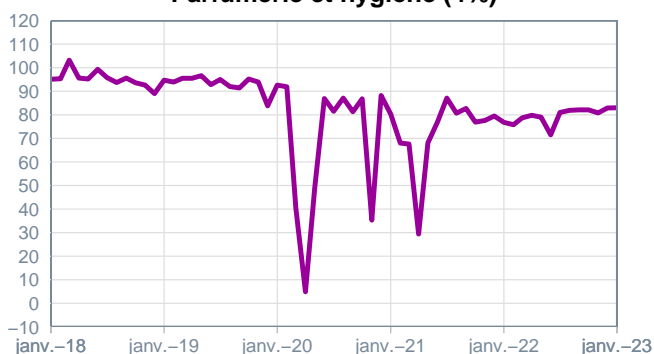


Chaussure (2%)

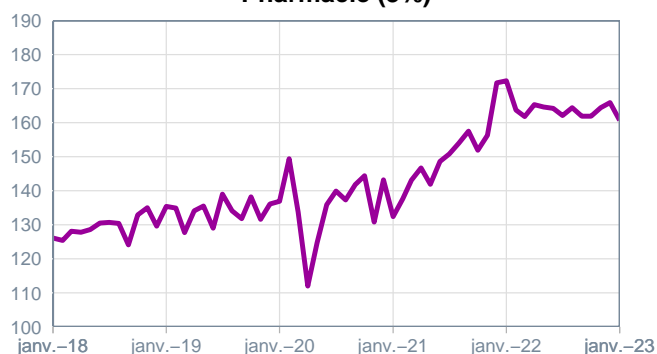


AUTRES PRODUITS

Parfumerie et hygiène (4%)



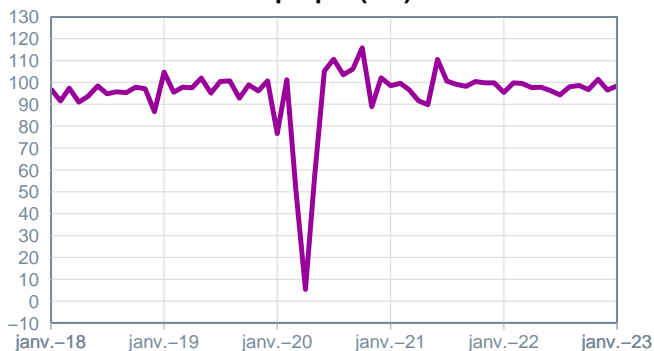
Pharmacie (3%)



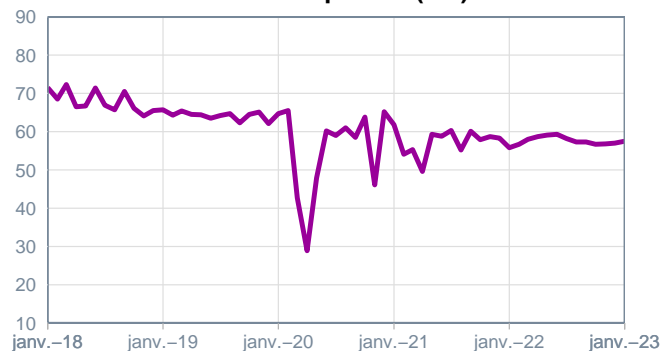


Période sous revue : janvier 2023

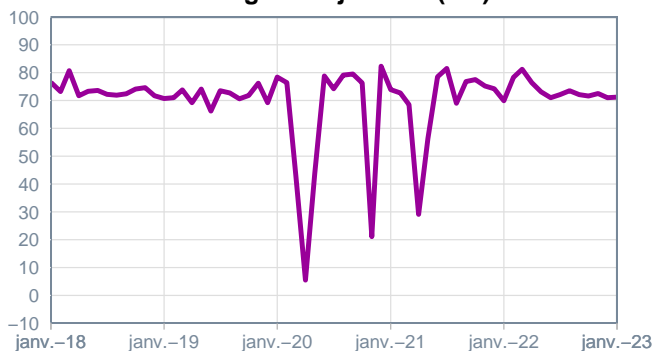
Optique (2%)



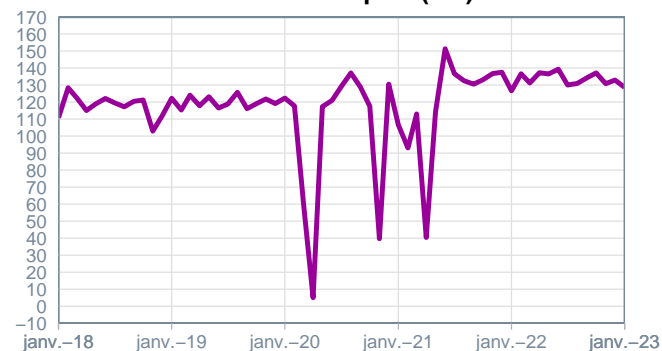
Presse/Papeterie (2%)



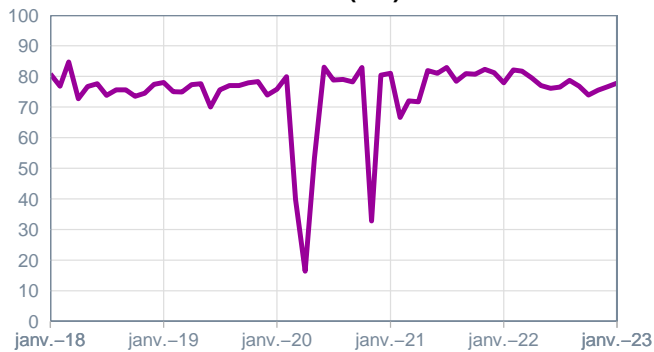
Horlogerie/Bijouterie (2%)



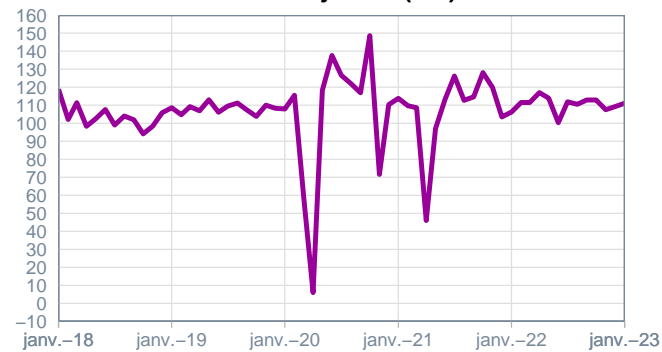
Matériel de sport (1%)



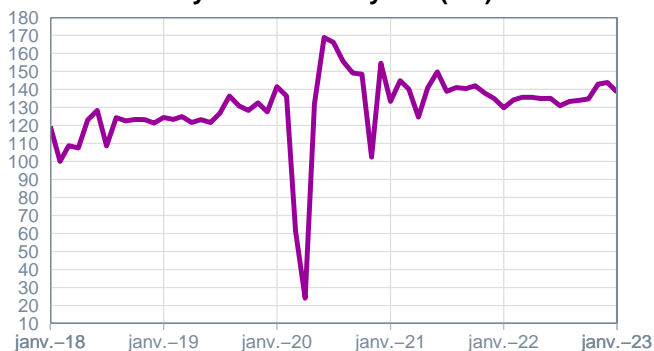
Livres (1%)



Jeux et jouets (1%)

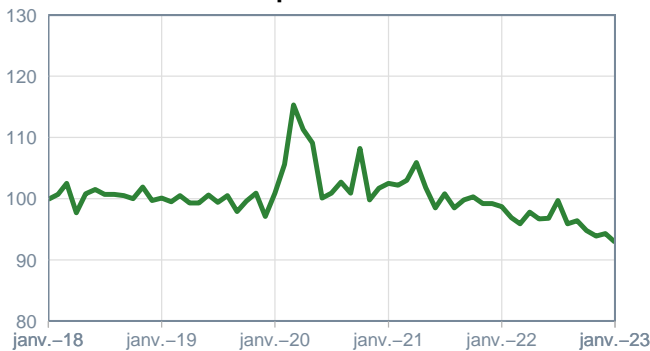


Cycles et motos (1%)

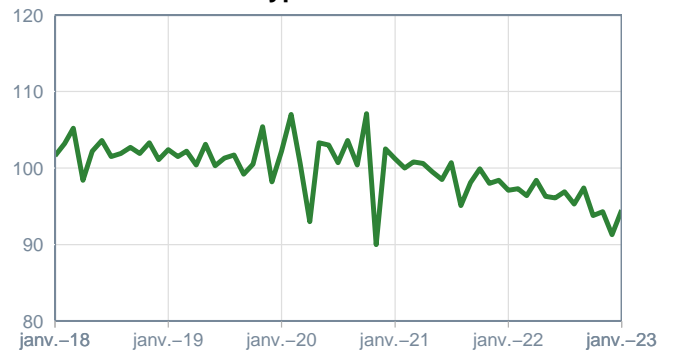


Mode de distribution

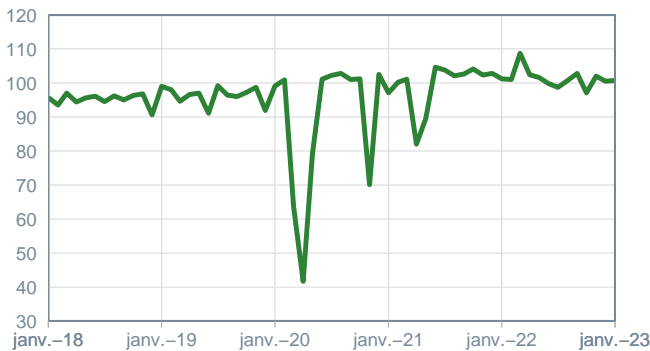
Supermarchés



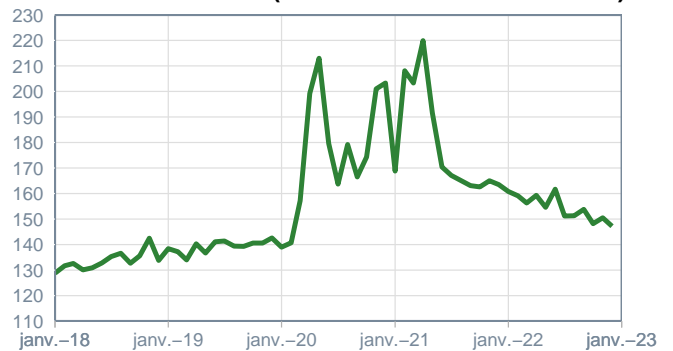
Hypermarchés



Petit commerce



Ventes à distance (ventes sur Internet incluses)



Source : FEVAD et Banque de France

Données provisoires arrêtées le 8e jour ouvrable suivant le mois sous revue.

Pour en savoir plus, voir la [méthodologie](#), le [calendrier des publications](#) et les [contacts](#).

Toutes les séries publiées par la Banque de France sont accessibles à l'adresse : [WEBSTAT Banque de France](#)
Les demandes d'abonnement aux enquêtes de conjoncture peuvent être formulées sur le site www.banque-france.fr

