



## Communiqué de presse

30 mai 2023

### Évolutions monétaires dans la zone euro : avril 2023

- Le taux de croissance annuel de l'[agrégat monétaire large M3](#) est ressorti en baisse à 1,9 % en avril 2023, contre 2,5 % en mars
- Le taux de variation annuel de l'[agrégat monétaire étroit M1](#), qui inclut les billets et pièces en circulation et les dépôts à vue, s'est établi à – 5,2 % en avril, contre – 4,2 % en mars
- Le taux de croissance annuel des [prêts aux ménages, en données corrigées](#), s'est inscrit en baisse à 2,5 % en avril, après 2,9 % en mars
- Le taux de croissance annuel des [prêts aux sociétés non financières, en données corrigées](#), a diminué, ressortant à 4,6 % en avril, après 5,2 % en mars

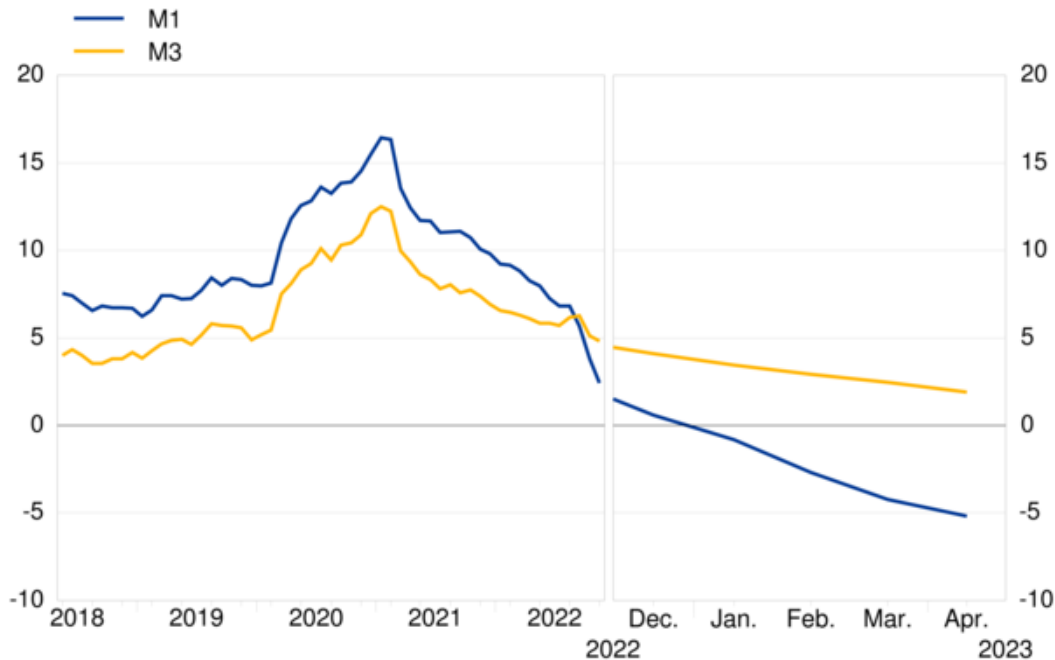
### Composantes de l'agrégat monétaire large M3

Le taux de croissance annuel de l'agrégat monétaire large M3 est ressorti en baisse, à 1,9 % en avril 2023, après 2,5 % en mars, s'établissant en moyenne à 2,4 % au cours de la période de trois mois s'achevant en avril. S'agissant des [composantes de M3](#), le taux de variation annuel de l'agrégat étroit M1, qui inclut les billets et pièces en circulation et les dépôts à vue, s'est établi à – 5,2 % en avril, contre – 4,2 % en mars. Le taux de croissance annuel des dépôts à court terme autres que les dépôts à vue (M2-M1) s'est inscrit en hausse, à 21,1 % en avril après 20,0 % en mars. Le taux de croissance annuel des instruments négociables (M3-M2) est revenu à 21,9 % en avril, après 23,9 % en mars.

## Graphique 1

### Agrégats monétaires

(taux de croissance annuels)



#### [Données relatives aux agrégats monétaires](#)

S'agissant des [contributions des composantes à la croissance annuelle de M3](#), l'agrégat étroit M1 a contribué pour - 3,8 points de pourcentage (après - 3,1 points de pourcentage en mars), les dépôts à court terme autres que les dépôts à vue (M2 - M1) pour 4,7 points de pourcentage (après 4,5 points de pourcentage) et les instruments négociables (M3 - M2) pour 1,0 point de pourcentage (après 1,1 point de pourcentage).

Du point de vue des secteurs détenteurs de [dépôts inclus dans M3](#), le taux de croissance annuel des dépôts des ménages s'est inscrit en baisse à 1,6 % en avril, contre 2,0 % en mars, et celui des dépôts des sociétés non financières s'est établi à 1,2 % en avril, après 1,3 % en mars. Enfin, le taux de variation annuel des dépôts des institutions financières non monétaires (à l'exclusion des sociétés d'assurance et des fonds de pension) s'est établi à - 4,1 % en avril, après - 4,7 % en mars.

#### **Banque centrale européenne**

Direction générale Communication

Sonnemannstrasse 20, 60314 Frankfurt am Main, Allemagne

Tél. : +49 69 1344 7455, courriel : [media@ecb.europa.eu](mailto:media@ecb.europa.eu), internet : [www.ecb.europa.eu](http://www.ecb.europa.eu)

Reproduction autorisée en citant la source

Traduction : Banque de France

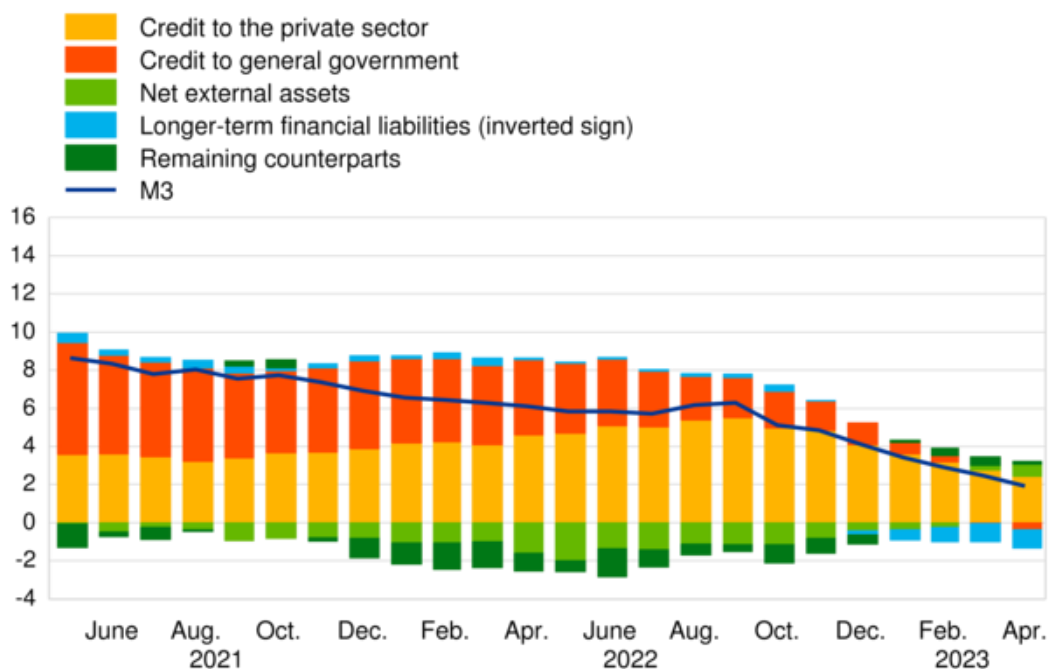
## Contreparties de l'agrégat monétaire large M3

Traduisant les évolutions des postes du bilan consolidé des institutions financières monétaires (IFM) autres que M3 ([contreparties de M3](#)), le taux de croissance annuel de M3 en avril 2023 peut être décomposé de la façon suivante : les créances sur le secteur privé ont contribué pour 2,4 points de pourcentage (après 2,8 points de pourcentage en mars), la position extérieure nette pour 0,6 point de pourcentage (après 0,2 point de pourcentage), les créances sur les administrations publiques pour – 0,4 point de pourcentage (après 0,0 point de pourcentage), les engagements financiers à long terme pour – 1,0 point de pourcentage (comme le mois précédent) et les autres contreparties de M3 pour 0,2 point de pourcentage (après 0,5 point de pourcentage).

### Graphique 2.

Contributions des contreparties de M3 au taux de croissance annuel de M3

(en point de pourcentage)



[Données relatives aux contributions des contreparties de M3 au taux de croissance annuel de M3](#)

#### Banque centrale européenne

Direction générale Communication

Sonnemannstrasse 20, 60314 Frankfurt am Main, Allemagne

Tél. : +49 69 1344 7455, courriel : [media@ecb.europa.eu](mailto:media@ecb.europa.eu), internet : [www.ecb.europa.eu](http://www.ecb.europa.eu)

Reproduction autorisée en citant la source

Traduction : Banque de France

## Créances sur les résidents de la zone euro

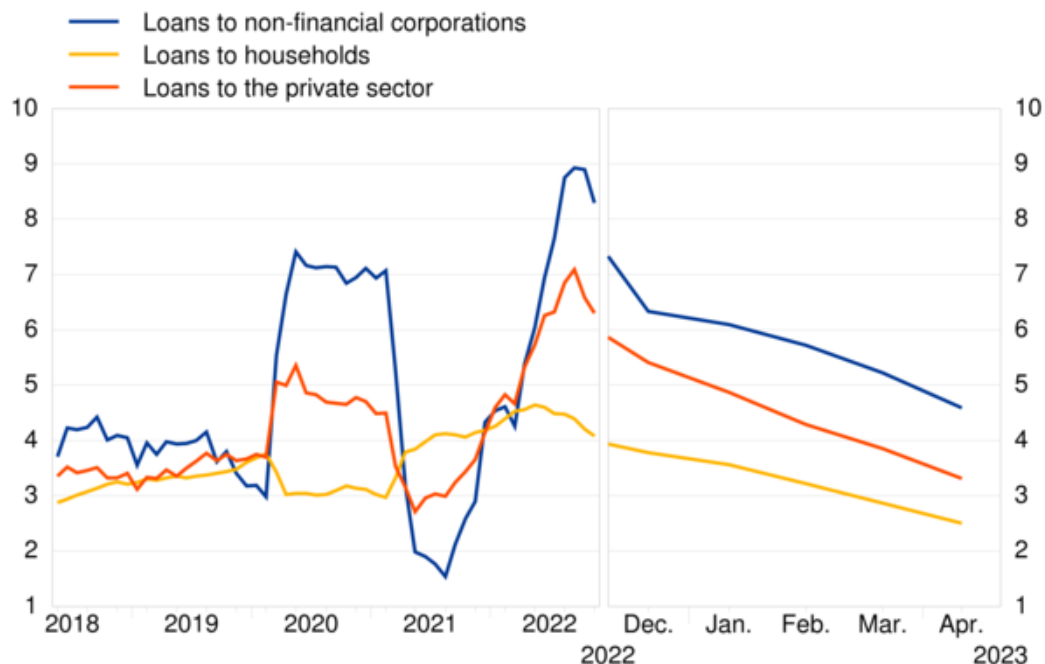
S'agissant de la dynamique du crédit, le taux de croissance annuel du total des [créances sur les résidents de la zone euro](#) s'est inscrit en baisse à 1,5 % en avril 2023, après 2,0 % le mois précédent. La variation annuelle des [créances sur les administrations publiques](#) s'est établie à - 0,9 % en avril, après - 0,1 % en mars, tandis que celle des [concours au secteur privé](#) est revenue à 2,5 % en avril, après 2,9 % en mars.

Le taux de croissance annuel des [prêts au secteur privé](#) (en données corrigées des cessions de prêts, de la titrisation et du *cash pooling* notionnel) a diminué, ressortant à 3,3 % en avril après 3,9 % en mars. S'agissant des secteurs emprunteurs, le taux de croissance annuel des [prêts aux ménages, en données corrigées](#) s'est inscrit en baisse à 2,5 % en avril, après 2,9 % en mars, et celui des [prêts aux sociétés non financières, en données corrigées](#) est revenu à 4,6 % en avril, après 5,2 % en mars.

### Graphique 3

#### Prêts au secteur privé en données corrigées

(taux de croissance annuels)



#### [Données relatives aux prêts au secteur privé en données corrigées](#)

#### Banque centrale européenne

Direction générale Communication

Sonnemannstrasse 20, 60314 Frankfurt am Main, Allemagne

Tél. : +49 69 1344 7455, courriel : [media@ecb.europa.eu](mailto:media@ecb.europa.eu), internet : [www.ecb.europa.eu](http://www.ecb.europa.eu)

Reproduction autorisée en citant la source

Traduction : Banque de France

**Notes :**

- Dans le présent communiqué, les données sont corrigées des effets saisonniers et de calendrier de fin de mois, sauf indication contraire.
- Le secteur privé fait référence aux non-IFM de la zone euro hors administrations publiques.
- Les liens hypertextes présents dans le corps du texte du communiqué et dans les tableaux en annexe renvoient à des données susceptibles de varier avec les nouvelles publications en raison des révisions. Les chiffres indiqués dans les tableaux en annexe correspondent à une photographie des données au moment de la présente publication.