



BANQUE CENTRALE EUROPÉENNE  
EUROSYSTEME

# Communiqué statistique

24 mai 2023

## Statistiques relatives aux fonds d'investissement de la zone euro : premier trimestre 2023

- Au premier trimestre 2023, l'encours de [parts émises par les fonds d'investissement](#) non monétaires est ressorti à 14 959 milliards d'euros, soit une hausse de 430 milliards par rapport au trimestre précédent
- [Les émissions nettes](#) au cours du trimestre se sont élevées à 64 milliards d'euros, les émissions brutes ressortant à 1 037 milliards et les remboursements bruts à 973 milliards
- L'encours de [parts émises par les fonds d'investissement monétaires](#) est ressorti à 1 489 milliards d'euros, soit une hausse de 3 milliards par rapport au trimestre précédent

**Banque centrale européenne**  
Direction générale Statistiques  
Sonnemannstrasse 20, 60314 Frankfurt am Main, Allemagne  
[Demande d'informations statistiques](http://www.ecb.europa.eu), site internet : [www.ecb.europa.eu](http://www.ecb.europa.eu)

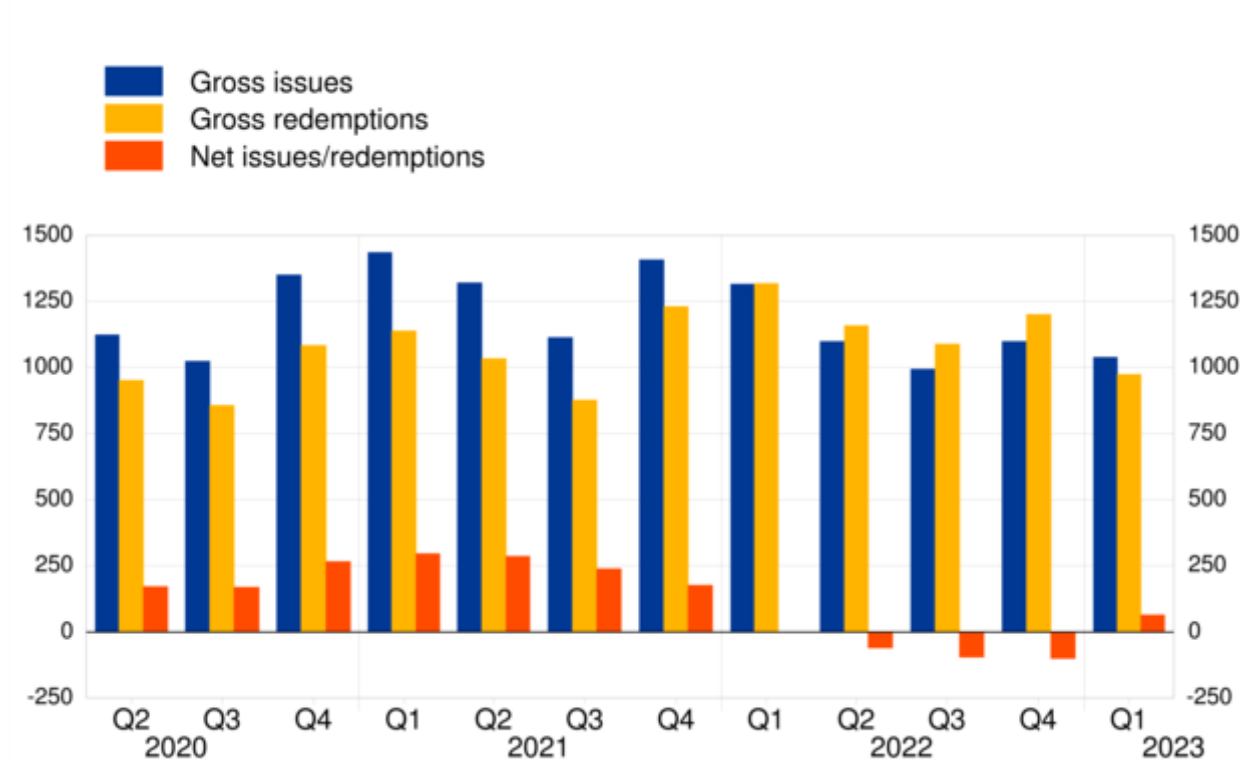
Reproduction autorisée en citant la source

Traduction : Banque de France

## Graphique 1

### Émissions et remboursements de parts de fonds d'investissement non monétaires

(en milliards d'euros ; données brutes)



[Données relatives aux émissions et aux remboursements de parts de fonds d'investissement non monétaires](#)

Au premier trimestre 2023, l'encours de [parts émises par les fonds d'investissement](#) non monétaires s'est établi à 14 959 milliards d'euros. Au cours de cette période, les émissions nettes se sont élevées à 64 milliards d'euros, les émissions brutes ressortant à 1 037 milliards et les remboursements bruts à 973 milliards (cf. graphique 1). Le taux de croissance annuel des émissions de parts de fonds d'investissement non monétaires, calculé sur la base des souscriptions nettes/rachats nets, s'est établi à - 0,8 % au premier trimestre 2023.

S'agissant des [types de fonds d'investissement](#), les émissions nettes de parts des fonds obligataires se sont élevées à 47 milliards d'euros au premier trimestre 2023 (cf. graphique 2). Pour les fonds actions, les émissions nettes se sont élevées à 15 milliards d'euros, tandis que les remboursements nets par les fonds mixtes sont ressortis à 4 milliards et les émissions nettes par les fonds immobiliers, les *hedge funds* et les autres fonds, à 7 milliards.

**Banque centrale européenne**  
Direction générale Statistiques  
Sonnemannstrasse 20, 60314 Frankfurt am Main, Allemagne  
[Demande d'informations statistiques, site internet : www.ecb.europa.eu](http://www.ecb.europa.eu)

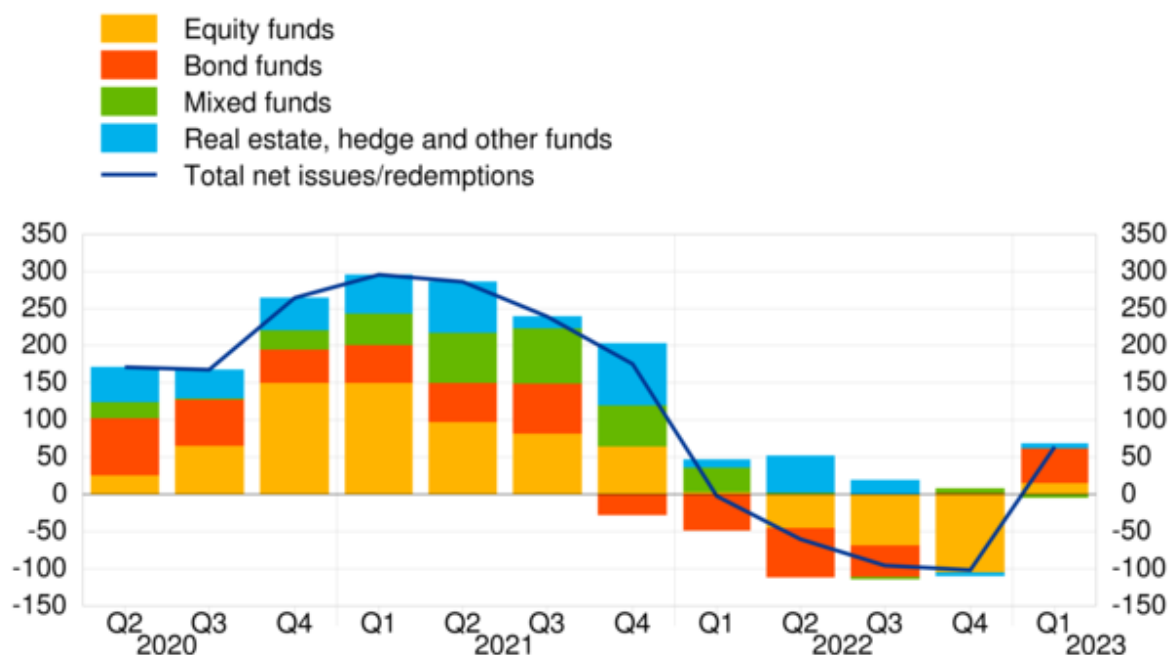
Reproduction autorisée en citant la source

Traduction : Banque de France

## Graphique 2

### Émissions de parts par type de fonds d'investissement non monétaires

(en milliards d'euros ; données brutes)



[Données relatives aux émissions de parts par type de fonds d'investissement non monétaires](#)

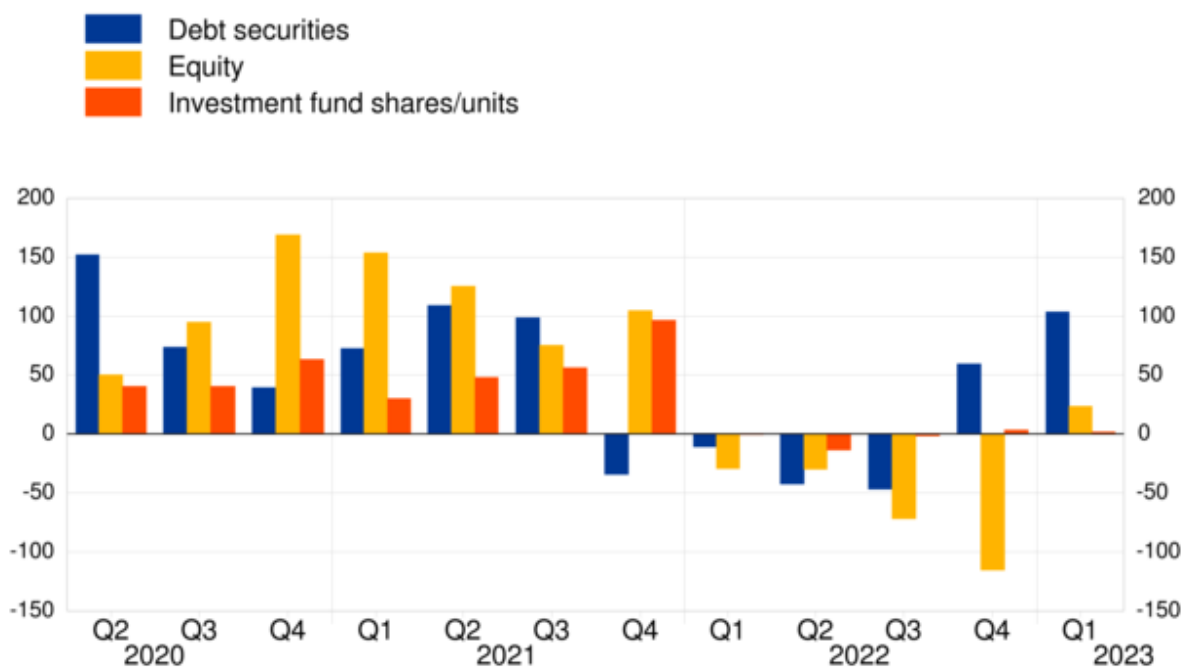
Les **fonds négociés en bourse** (*Exchange-traded funds*, ETF), qui constituent une catégorie distincte dans le total des fonds d'investissement (cf. annexe), ont enregistré des émissions nettes de 38 milliards d'euros au premier trimestre 2023. L'encours de parts émises par les ETF s'est établi à 1 317 milliards d'euros.

S'agissant des **actifs des fonds d'investissement non monétaires**, les achats nets de [titres de créance](#) se sont élevés à 103 milliards d'euros au premier trimestre 2023 (cf. graphique 3). Les achats nets d'[actions](#) sont ressortis à 24 milliards d'euros et ceux de [parts de fonds d'investissement](#), à 2 milliards.

### Graphique 3

#### Avoirs des fonds d'investissement non monétaires, par principaux types d'instruments

(transactions trimestrielles en milliards d'euros ; données brutes)



[Données relatives aux avoirs des fonds d'investissement non monétaires, par principaux types d'instruments](#)

L'encours de [parts émises par les fonds d'investissement monétaires](#) a enregistré une hausse de 3 milliards d'euros par rapport au quatrième trimestre 2022. Cette évolution a résulté des émissions nettes de parts pour 10 milliards d'euros et des autres variations (y compris les variations de prix) pour – 6 milliards. Le taux de croissance annuel des émissions de parts de fonds d'investissement monétaires, calculé sur la base des souscriptions nettes/rachats nets, s'est établi à 10,7 % au premier trimestre 2023.

En ce qui concerne les **actifs des fonds d'investissement monétaires**, le taux de croissance annuel des [avoirs en titres de créance](#) est ressorti à – 1,4 % au premier trimestre 2023, les cessions nettes totales représentant 89 milliards d'euros, soit 95 milliards de cessions nettes de titres de créance émis par les non-résidents de la zone euro et 6 milliards d'achats nets de titres de créance émis par les résidents de la zone. S'agissant des [dépôts et des prêts](#), le taux de croissance annuel est ressorti à 40,7 % et les transactions ont représenté 102 milliards d'euros au premier trimestre 2023.

**Banque centrale européenne**  
Direction générale Statistiques  
Sonnemannstrasse 20, 60314 Frankfurt am Main, Allemagne  
[Demande d'informations statistiques, site internet : www.ecb.europa.eu](http://www.ecb.europa.eu)

Reproduction autorisée en citant la source

Traduction : Banque de France

**Statistical Data Warehouse (Entrepôt de données statistiques)**

[Ensemble des séries relatives aux fonds d'investissement monétaires](#)

[Ensemble des séries relatives aux fonds d'investissement non monétaires](#)

**Pour toute demande d'information, veuillez utiliser le formulaire de [demande d'informations statistiques](#).**

**Notes :**

- Les fonds d'investissement monétaires sont présentés séparément dans ce communiqué statistique car ils sont classés dans le secteur des institutions financières monétaires du cadre statistique européen.
- Les liens hypertexte présents dans le corps du texte du communiqué et dans les tableaux en annexe renvoient à des données susceptibles de varier avec les nouvelles publications en raison des révisions. Les chiffres présentés dans le tableau de l'annexe correspondent à une photographie des données au moment de la présente publication.