

Crédit aux SNF – France • Février 2022

Taux de croissance quasi inchangé pour le crédit aux SNF

- Le taux croissance annuel de l'encours de crédit aux sociétés non financières est quasi inchangé en février : +4,1 %, après +4,2 % en janvier.
- La croissance des crédits à l'investissement poursuit sa dynamique des derniers mois (+6,1 %, après +5,8 % en janvier et +5,6 % en décembre), portée par sa composante équipement (+6,7 %, après +6,0 % en janvier).
- Sur deux ans, la croissance du crédit est toujours vive : +17,0 % pour le total des crédits, +36,3 % pour la trésorerie et +11,7 % pour l'investissement.

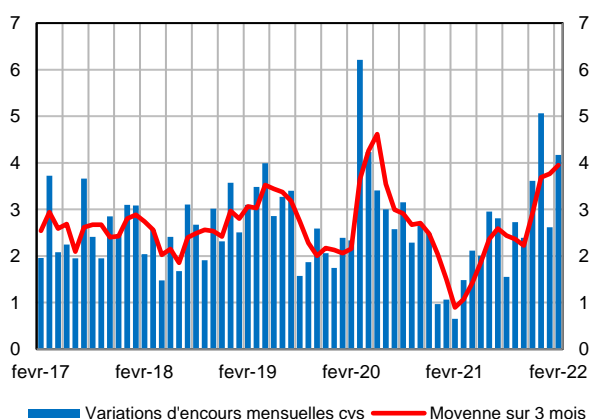
Encours et taux de croissance annuel (données non cvs)

(Encours en milliards d'euros, taux de croissance en %)

	Encours brut	Taux de croissance brut					
		Annuel			Sur deux ans		
		fevr-22	déc-21	jan-22	fevr-22	déc-21	jan-22
Total	1 248	3,6	4,2	4,1	16,9	17,5	17,0
Investissement	858	5,6	5,8	6,1	11,7	11,7	11,7
Équipement	531	5,7	6,0	6,7	13,6	13,5	13,5
Immobilier	327	5,3	5,6	5,2	8,9	8,8	8,8
Trésorerie	323	-2,3	-0,3	-1,2	34,8	37,9	36,3
Autres	67	9,6	6,9	5,3	11,3	10,5	9,3

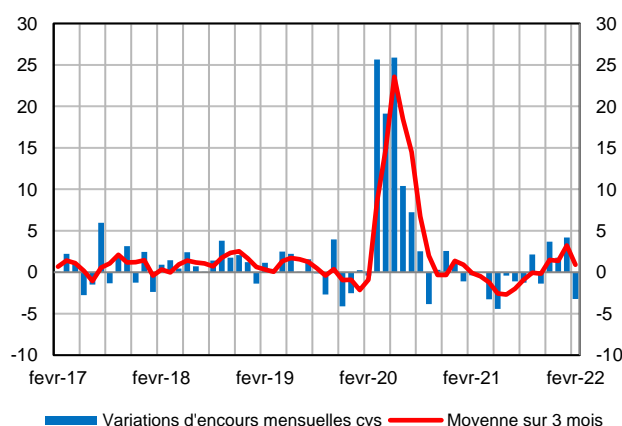
Variations mensuelles d'encours de crédits à l'équipement (données cvs-cjo*)

(Variations d'encours en milliards d'euros)



Variations mensuelles d'encours de crédits de trésorerie (données cvs-cjo*)

(Variations d'encours en milliards d'euros)

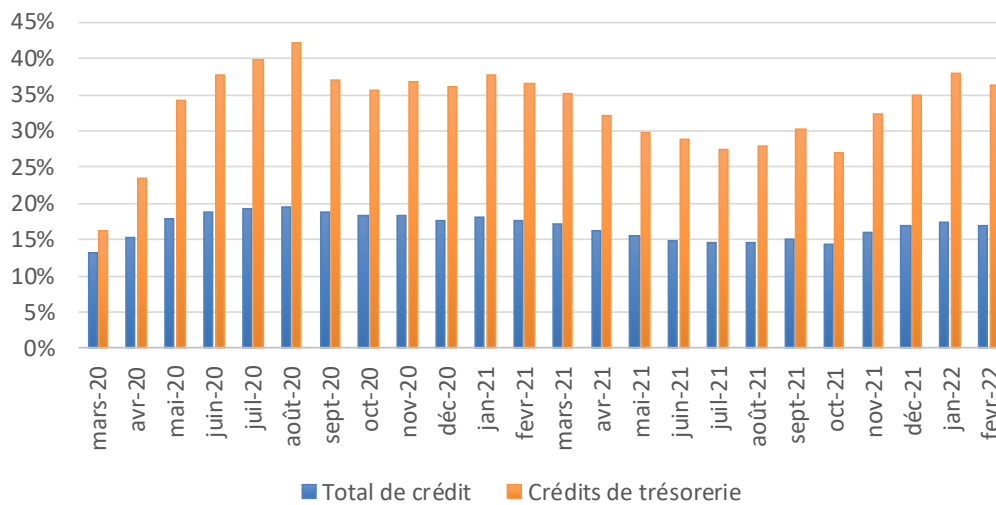


* Les flux nets mensuels cvs-cjo des autres crédits aux SNF ont été répartis entre investissements et trésorerie au prorata de leurs encours

Source et réalisation : BANQUE DE FRANCE – DIRECTION GÉNÉRALE DES STATISTIQUES, DES ÉTUDES ET DE L'INTERNATIONAL



Complément



Les sociétés non financières comprennent toutes les entreprises ayant pour activité principale la production marchande de biens et services non financiers, à l'exclusion des entrepreneurs individuels. Les taux de croissance annuel sont calculés en corrigeant notamment les variations d'encours des effets de titrisation et des passages en perte de créances irrécouvrables ainsi que changements de population (à titre d'illustration un reclassement d'une contrepartie du secteur des entreprises vers celui des administrations publiques). En revanche, les effets des variations des cours de change ne sont pas corrigés dans ces données en contrevalet euros, en particulier parce qu'on ne sait pas dans quelle mesure l'endettement en devises des entreprises est couvert en change. Le taux de croissance sur deux ans rapporte l'encours du mois m à l'encours du mois m-24. Ce taux n'est donc pas annualisé.

