

Crédit aux SNF – France • Août 2021

Après une année 2020 de forte hausse, la croissance du crédit aux entreprises se modère

- Le taux de croissance annuel de l'encours de crédit aux sociétés non financières progresse de +2,3 % en août, après +2,7 % en juillet.
- La croissance des crédits à l'investissement (+4,9 %, après +5,0% en juillet) est portée aussi bien par la composante immobilière (+5,2 %, après +4,9 % en juillet) que par la composante équipement (+4,7 %, après +5,0 % en juillet).
- La croissance des crédits de trésorerie reste très élevée sur deux ans (+27,9 %). Néanmoins, les remboursements de certains tirages de 2020 interviennent, ce qui se reflète dans l'évolution sur un an (-3,8 %, après -2,5 % en juillet).

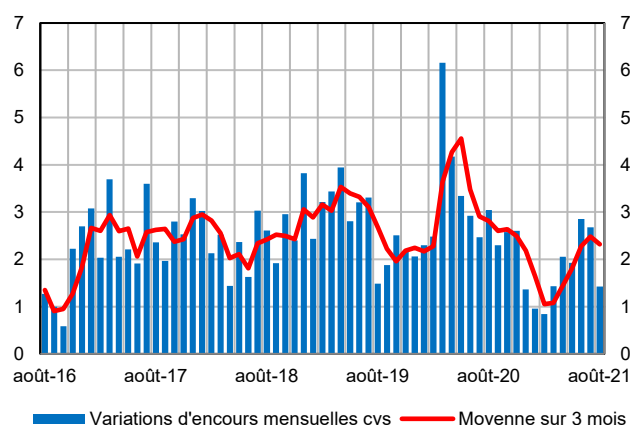
Encours et taux de croissance annuel (données non cvs)

(Encours en milliards d'euros, taux de croissance en %)

	Encours	Taux de croissance					
		Annuel			Sur 2 ans		
		août-21	juin-21	juil-21	août-21	juin-21	juil-21
Total	1 210	3,5	2,7	2,3	14,9	14,5	14,5
Investissement	830	4,9	5,0	4,9	10,8	10,5	10,5
Équipement	512	5,0	5,0	4,7	12,6	12,3	12,3
Immobilier	318	4,7	4,9	5,2	8,0	7,8	7,8
Trésorerie	313	-0,3	-2,5	-3,8	28,9	27,5	27,9
Autres	67	5,0	2,0	1,5	9,1	10,7	9,9

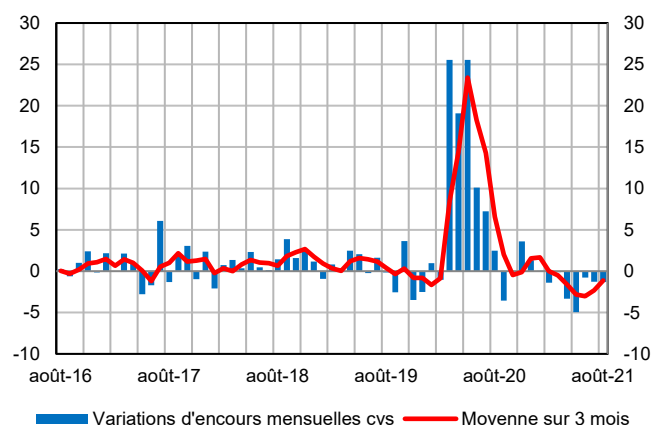
Variations mensuelles d'encours de crédits à l'équipement (données cvs-cjo*)

(Variations d'encours en milliards d'euros)



Variations mensuelles d'encours de crédits de trésorerie (données cvs-cjo*)

(Variations d'encours en milliards d'euros)



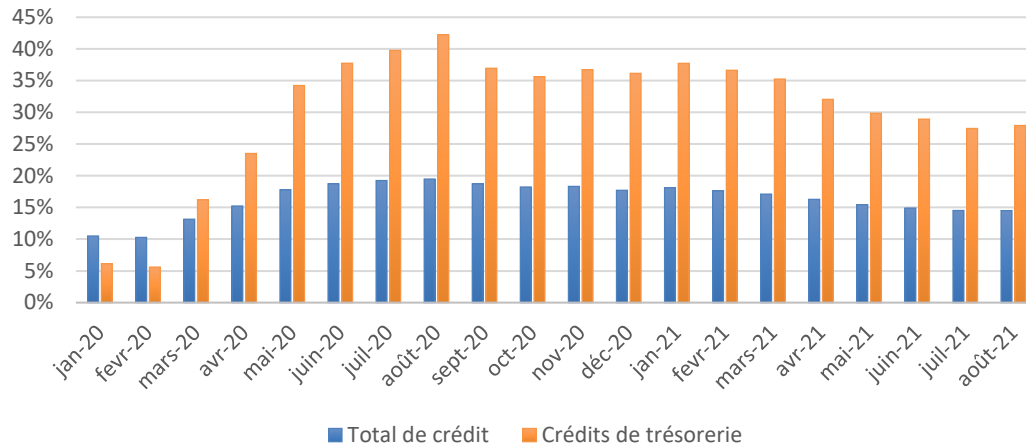
* Les flux nets mensuels cvs-cjo des autres crédits aux SNF ont été répartis entre investissements et trésorerie au prorata de leurs encours

Source et réalisation : BANQUE DE FRANCE – DIRECTION GÉNÉRALE DES STATISTIQUES, DES ÉTUDES ET DE L'INTERNATIONAL



Complément

Croissance de l'encours de crédits aux SNF sur deux ans



Les sociétés non financières comprennent toutes les entreprises ayant pour activité principale la production marchande de biens et services non financiers, à l'exclusion des entrepreneurs individuels. Les taux de croissance annuel sont calculés en corrigeant notamment les variations d'encours des effets de titrisation et des passages en perte de créances irrécouvrables ainsi que changements de population (à titre d'illustration un reclassement d'une contrepartie du secteur des entreprises vers celui des administrations publiques). En revanche, les effets des variations des cours de change ne sont pas corrigés dans ces données en contrevaaleur euros, en particulier parce qu'on ne sait pas dans quelle mesure l'endettement en devises des entreprises est couvert en change. Le taux de croissance sur deux ans rapporte l'encours du mois m à l'encours du mois m-24. Ce taux n'est donc pas annualisé.

