

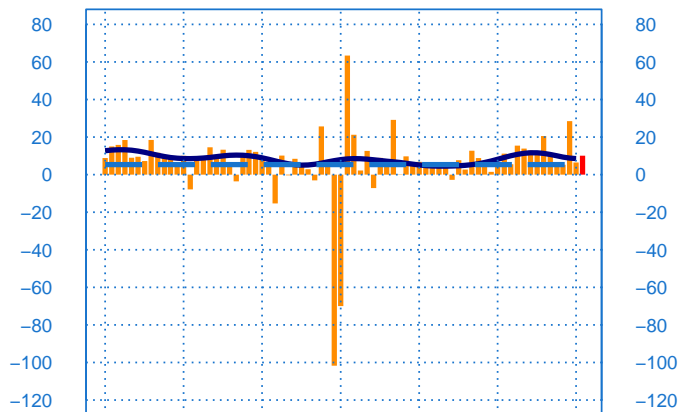


## Conjoncture à fin avril 2023

### Produits informatiques, électroniques et optiques

#### Evolution de la production

Solde d'opinion en CVS-CJO

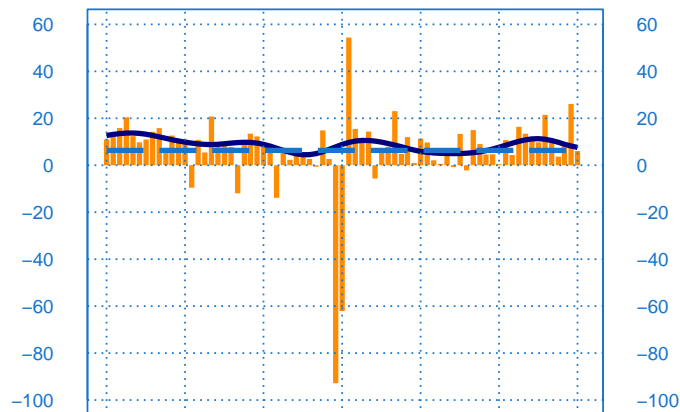


avr.-17 avr.-18 avr.-19 avr.-20 avr.-21 avr.-22 avr.-23

- Production passée
- Prédiction de la production (dernier point)
- Moyenne depuis 2002
- Tendence

#### Evolution des livraisons

Solde d'opinion en CVS-CJO

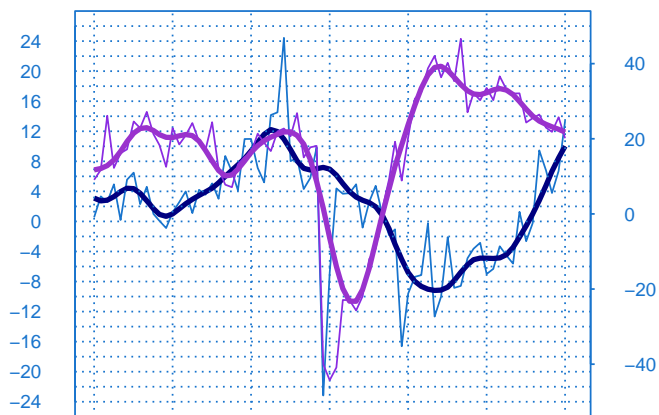


avr.-17 avr.-18 avr.-19 avr.-20 avr.-21 avr.-22 avr.-23

- Livraisons passée
- Moyenne depuis 2002
- Tendence

#### Stocks et carnets de commandes (situation)

Solde d'opinion en CVS-CJO

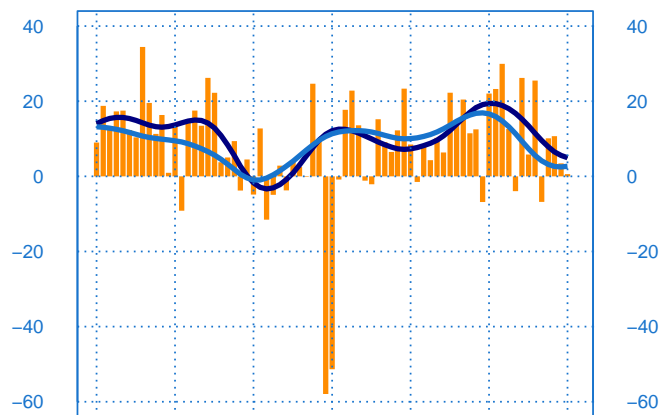


avr.-17 avr.-18 avr.-19 avr.-20 avr.-21 avr.-22 avr.-23

- Niveau des stocks (échelle de gauche)
- Tendence des stocks (échelle de gauche)
- Niveau des carnets (échelle de droite)
- Tendence des carnets (échelle de droite)

#### Evolution des commandes globales et étrangères

Solde d'opinion en CVS-CJO



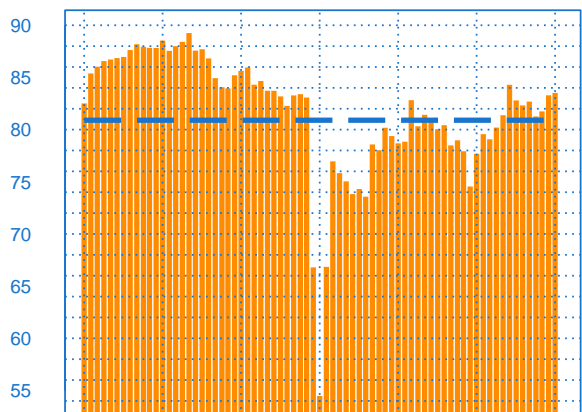
avr.-17 avr.-18 avr.-19 avr.-20 avr.-21 avr.-22 avr.-23

- Commandes globales
- Commandes globales - Tendence
- Commandes étrangères - Tendence



## Taux d'utilisation des capacités de production

Solde d'opinion en CVS-CJO (en pourcentage)

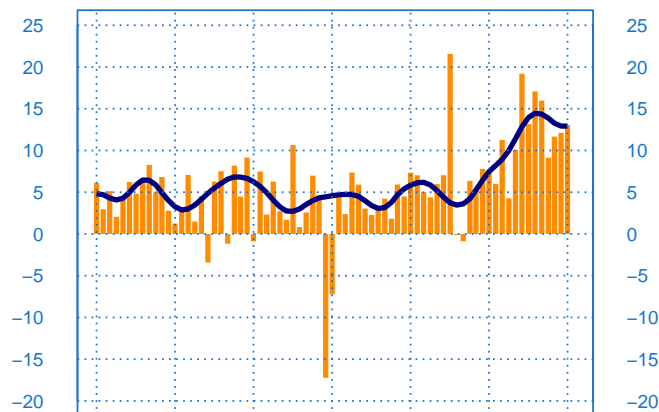


avr.-17 avr.-18 avr.-19 avr.-20 avr.-21 avr.-22 avr.-23

— Taux d'utilisation des capacités de production  
— Moyenne depuis 2002

## Evolution des effectifs passés

Solde d'opinion en CVS-CJO



avr.-17 avr.-18 avr.-19 avr.-20 avr.-21 avr.-22 avr.-23

— Effectifs passés  
— Tendence

avril	Production	Livraisons	Commandes	Stocks	Carnets	TUC	Prévisions
Produits informatiques, électroniques	6	6	1	13	20	84	10

### Notes :

- En évolution, un solde d'opinion positif (négatif) correspond à une hausse (baisse).
- Les séries sont révisées mensuellement. Elles prennent en compte des données brutes de collecte complémentaire et l'actualisation, en fonction des dernières données disponibles, des coefficients corrigés des variations saisonnières et des jours ouvrables (CVS-CJO).

Prochaine publication le 8 juin 2023



Pour en savoir plus, voir la méthodologie, le calendrier des publication, les contacts et toutes les séries publiées par la Banque de France accessibles à l'adresse suivante [WEBSTAT Banque de France](#)