

Conjoncture à fin août 2021 Industrie, services marchands et bâtiment

Le 13 septembre 2021

Données collectées du 27 août 2021 au 3 septembre 2021

Industrie

- En août, l'activité reste bien orientée dans l'ensemble de l'industrie.

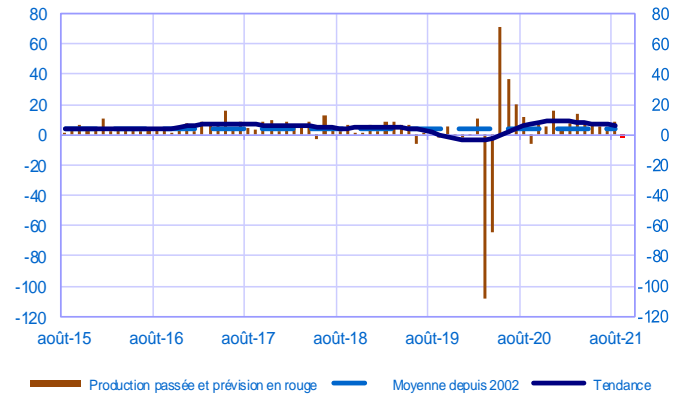
Selon les chefs d'entreprise interrogés, le niveau des stocks se redresse. Les prix des matières premières continuent de croître à un rythme soutenu.

Le solde d'opinion relatif à trésorerie reprend sa progression et reste bien au-dessus de sa moyenne de long terme. Les carnets de commande demeurent bien garnis.

Selon les chefs d'entreprise, l'activité se maintiendrait en septembre.

Opinion sur l'évolution de la production dans l'industrie*

Solde d'opinion en CVS-CJO



Services Marchands

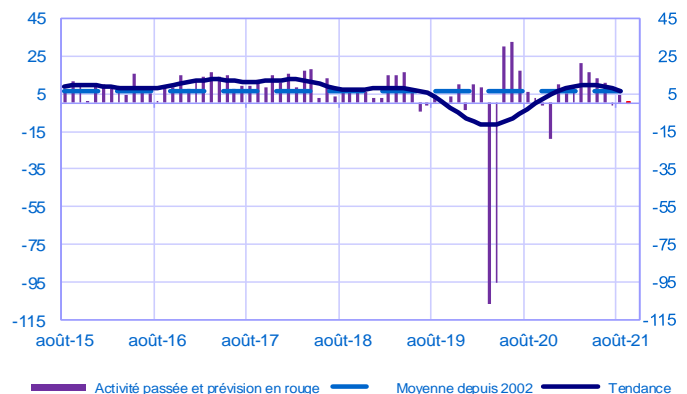
- Dans les services marchands, l'activité évolue peu dans l'ensemble en août. Elle progresse vivement dans les secteurs de l'hébergement, de la location de matériel et du travail temporaire.

La situation de trésorerie se replie légèrement tout en restant au-dessus de sa moyenne de long terme pour l'ensemble des services marchands, mais reste dégradée dans la restauration.

L'activité demeurerait robuste en septembre.

Opinion sur l'évolution de l'activité dans les services*

Solde d'opinion en CVS-CJO



Bâtiment

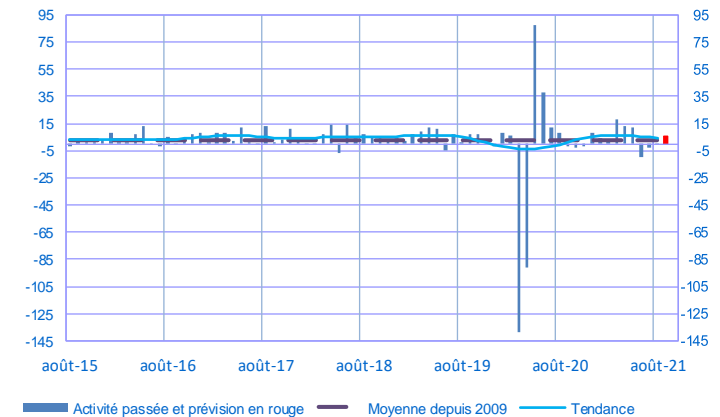
- Dans le bâtiment, l'activité se tasse légèrement.

Les carnets de commandes se garnissent à nouveau et demeurent proche de leur maximum historique. Comme les mois précédents, les chefs d'entreprise signalent une hausse des prix des devis.

L'activité serait orientée à la hausse en septembre selon les chefs d'entreprise interrogés.

Opinion sur l'évolution de l'activité dans le bâtiment*

Solde d'opinion en CVS-CJO



* En évolution, un solde d'opinion positif (négatif) correspond à une hausse (baisse). Les soldes d'opinion agrégés se situent entre les deux bornes -200 et +200.

Période sous revue : août 2021

Industrie manufacturière

	oct-20	nov-20	déc-20	janv-21	févr-21	mars-21	avr-21	mai-21	juin-21	juil-21	août-21	sept-21
Évolution												Prévision
Production	6	6	15	3	7	14	8	8	6	3	9	-1
Livraisons	8	6	11	6	6	14	11	6	6	4	5	
Commandes globales	5	7	9	10	11	18	16	11	11	7	9	
Effectifs	0	-1	-1	1	1	2	3	2	1	0	2	
Prix des produits finis	1	1	2	1	6	8	10	12	13	12	12	
Prix matières premières	4	5	7	12	18	24	29	31	29	25	26	
Situation												
Carnets de commandes	-9	-5	-4	0	5	15	19	22	22	18	17	
Stocks produits finis	0	-1	-1	-2	0	-2	-3	-3	-4	-3	-1	
Taux d'utilisation des capacités production	73,2	73,3	74,5	75,4	76,4	79,2	79,6	80,4	79,4	78,6	79,1	
Trésorerie	7	11	14	14	17	19	21	19	19	14	16	

Services marchands

	oct-20	nov-20	déc-20	janv-21	févr-21	mars-21	avr-21	mai-21	juin-21	juil-21	août-21	sept-21
Évolution												Prévision
Activité	-1	-19	10	5	8	21	16	14	11	-1	5	1
Demande globale	-1	-19	10	4	8	22	19	15	14	1	9	
Prix	-1	-1	-1	-1	-2	0	1	2	2	2	2	
Effectifs	-2	-3	1	-1	0	2	3	4	8	5	4	
Situation												
Trésorerie	0	0	4	8	7	11	13	16	15	14	14	

Bâtiment

	oct-20	nov-20	déc-20	janv-21	févr-21	mars-21	avr-21	mai-21	juin-21	juil-21	août-21	sept-21
Évolution												Prévision
Activité	-3	-2	8	4	3	18	13	12	-9	-3	-1	6
Prix des devis	0	1	1	2	2	5	9	13	13	12	11	
Effectifs	2	2	2	3	3	4	3	1	1	1	2	
Situation												
Carnets de commandes	10	13	16	18	22	27	32	29	31	26	31	

Notes :

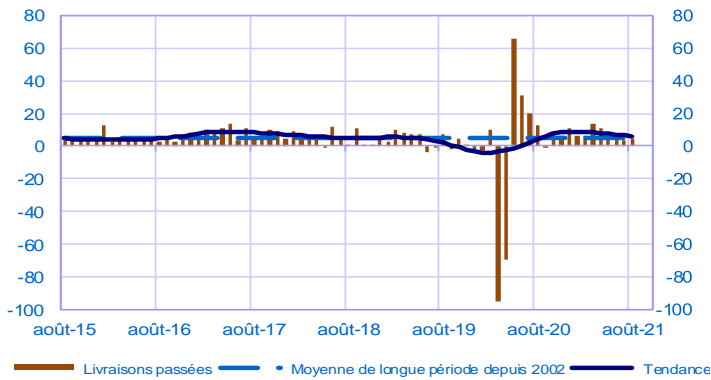
- En évolution, un solde d'opinion positif (négatif) correspond à une hausse (baisse).
- Le dernier point correspond à l'opinion des chefs d'entreprise sur la prévision de production ou d'activité à court terme.
- Les séries sont révisées mensuellement. Elles prennent en compte des données brutes de collecte complémentaire et l'actualisation, en fonction des dernières données disponibles, des coefficients CVS-CJO.

Période sous revue : août 2021

Industrie manufacturière

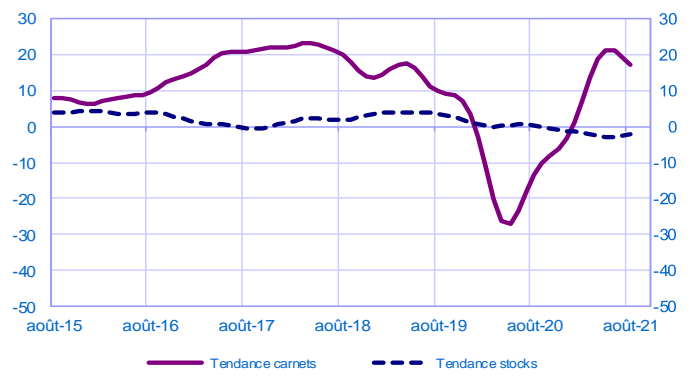
Évolution des livraisons

Solde d'opinion en CVS-CJO



Stocks et carnets de commandes (situation)

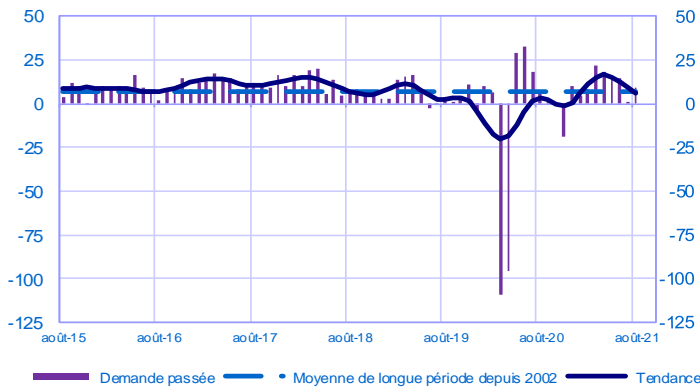
Solde d'opinion en CVS-CJO



Services marchands

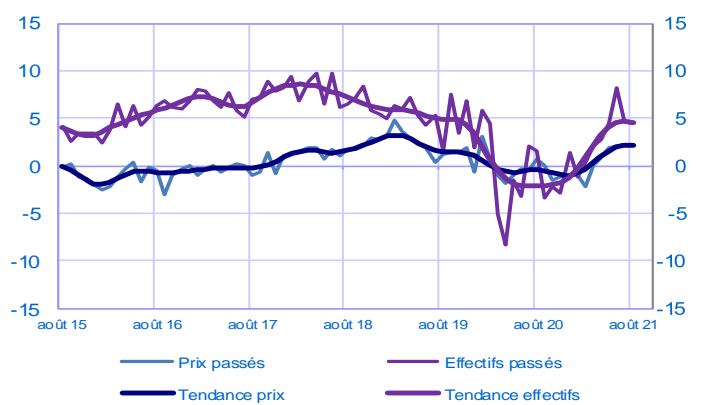
Évolution de la demande globale

Solde d'opinion en CVS-CJO



Évolution des prix et des effectifs

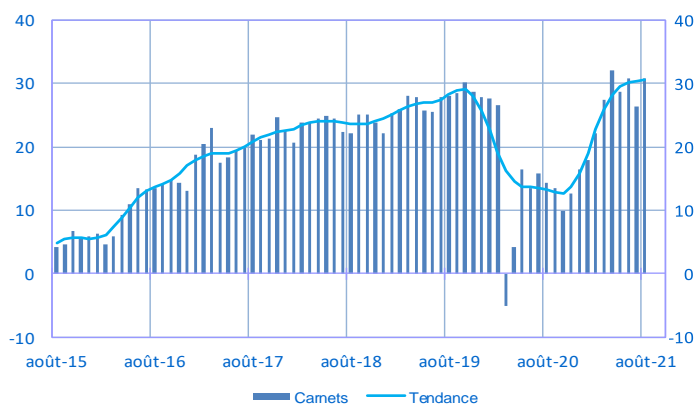
Solde d'opinion en CVS-CJO



Bâtiment

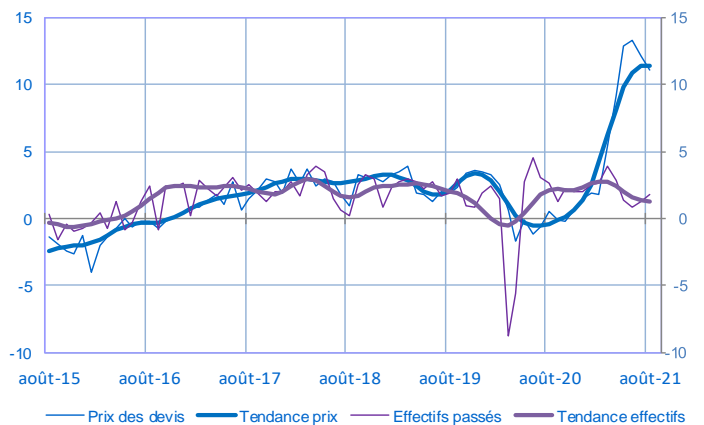
Carnets (situation)

Solde d'opinion en CVS-CJO



Évolution des prix des devis et des effectifs

Solde d'opinion en CVS-CJO



Pour en savoir plus, voir le [détail](#) sectoriel, la [méthodologie](#), le [calendrier des publications](#), les [contacts](#) et toutes les séries publiées par la Banque de France sont accessibles à l'adresse [WEBSTAT Banque de France](#)



« Avec la Banque de France, c'est écoute et dialogue... »