

## Activité du commerce de détail à fin mai 2024

Le 21 juin 2024

### Les ventes ralentissent légèrement en mai

*Avertissement* : L'évolution des ventes du commerce de détail ne reflète pas celle de la consommation totale des ménages qui comprend d'autres postes tels que la santé, l'éducation et les loyers.

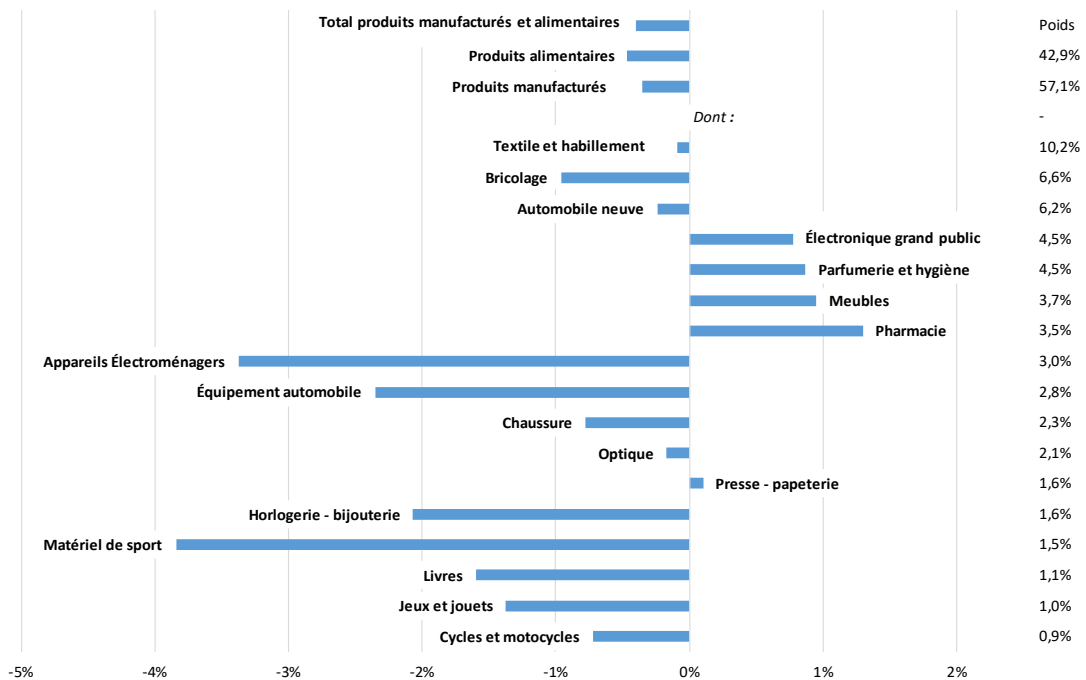
En mai, dans un contexte de congés et de fermetures liés au positionnement des jours fériés, les ventes du commerce de détail connaissent une baisse de -0,4 % par rapport à avril après -0,5 % le mois précédent (données en volume CVS-CJO). Les ventes de produits manufacturés sont en retrait (-0,4 % après -1,5 %), avec des secteurs plus touchés comme le matériel de sport (-3,8 % après -1,3 %), l'électroménager (-3,4 % après +0,1 %) et l'équipement automobile (-2,4 % après -0,4 %) tandis que d'autres connaissent des hausses modérées comme la pharmacie (+1,3 % après +1,4 %) et les meubles (+1,0 % après +1,9 %).

Le volume des ventes de produits alimentaires recule sur 1 mois (-0,5 % après +1,0 %).

Concernant les **modes de distribution**, les ventes du petit commerce sont en retrait (-0,8 % après -2,2 %) alors que celles des grands magasins augmentent légèrement (+0,7 % après +1,0 %).

En rapportant les trois derniers mois sur les trois mois précédents, le volume de l'ensemble des ventes de détail est en progression de +0,5 %, issue d'une évolution conjointe des produits manufacturés et produits alimentaires ( respectivement +0,3 % et +0,7 %).

**Total des ventes de produits manufacturés et alimentaires**  
Évolution mensuelle (%) - Indices en volume CVS-CJO

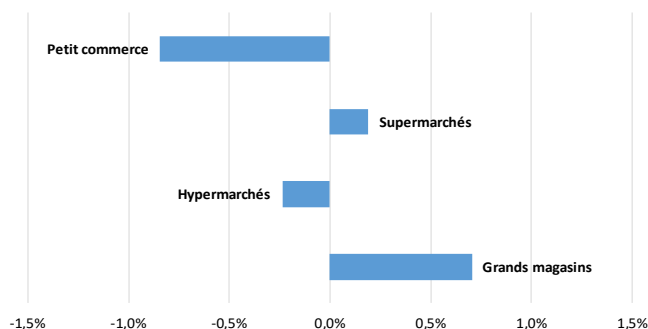


*Notes de lecture :*

- 1) Les secteurs sont classés selon leur poids relatif des produits entrant dans le champ de l'agrégat total du commerce de détail (la pondération est mentionnée à droite du graphique).
- 2) Les séries par sous-secteur sont désaisonnalisées indépendamment les unes des autres. Les séries total et produits manufacturés sont reconstituées par agrégation des séries CVS-CJO des sous-composantes.
- 3) CVS-CJO : Corrigé des Variations Saisonnières – Corrigé des Jours Ouvrables.

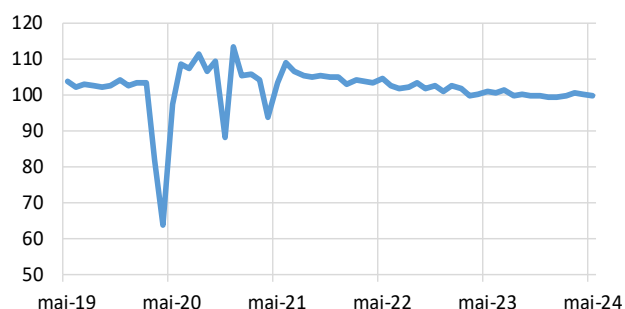
## Ventes pour certains modes de distribution

Évolution mensuelle (%) - Indices en volume CVS-CJO



## Total produits manufacturés et alimentaires

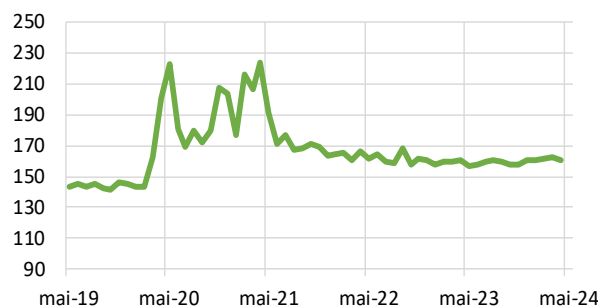
Volume CVS-CJO



## Vente à distance

Ventes sur Internet incluses

Volume CVS-CJO



Sources : FEVAD et Banque de France

Données provisoires arrêtées le 8<sup>e</sup> jour ouvrable suivant le mois sous revue

Notes de lecture :

1) La Fevad et la Banque de France collaborent pour une publication des ventes de produits sur Internet en France (hors alimentaire). La série publiée ce jour s'arrête à la donnée du mois d'avril 2024. Celle du mois de mai 2024 sera publiée dès que disponible.

2) Les séries par sous-secteur sont désaisonnalisées indépendamment les unes des autres. Les séries total et produits manufacturés sont reconstituées par agrégation des séries CVS-CJO des sous-composantes.

**Note méthodologique :** Les indices produits alimentaires et total du commerce de détail ont été révisés suite à une nouvelle méthodologie. Les nouvelles séries débutent en 2010.

Pour en savoir plus, voir le détail sectoriel, la [méthodologie](#), le [calendrier des publications](#) et les [contacts](#)

Toutes les séries publiées par la Banque de France sont accessibles à l'adresse : [WEBSTAT Banque de France](#)

Les demandes d'abonnement aux enquêtes de conjoncture peuvent être formulées sur le site : [www.banque-france.fr](http://www.banque-france.fr)

