

## Activité du commerce de détail à fin janvier 2023

Le 24 février 2023

### Les ventes du commerce de détail progressent légèrement en janvier

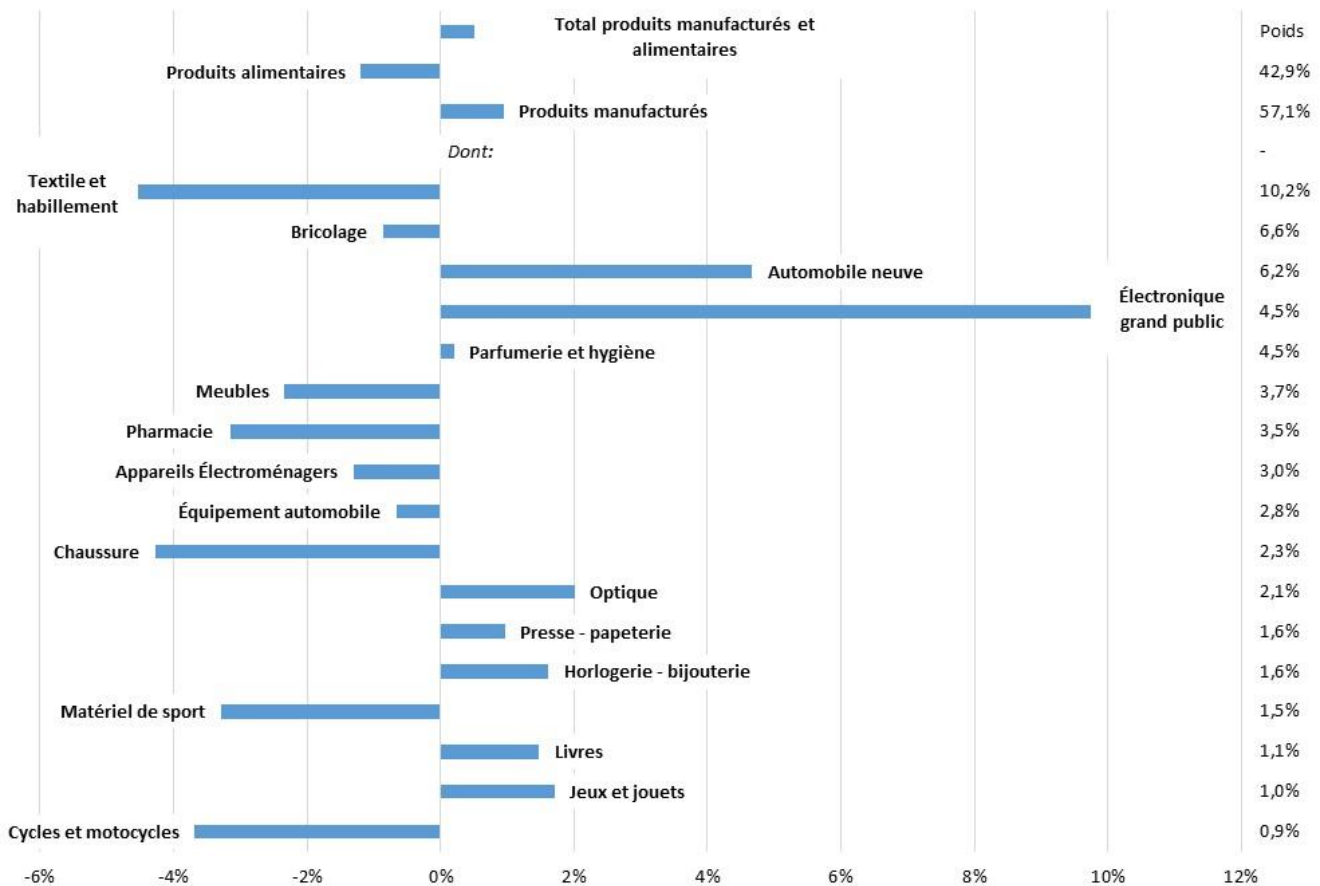
*Avertissement* : L'évolution des ventes du commerce de détail ne reflète pas celle de la consommation totale des ménages qui comprend d'autres postes tels que la santé, l'éducation et les loyers.

En janvier, les ventes du commerce de détail croissent légèrement, à +0,5 % par rapport à décembre (données en volume cvs-cjo), où elles avaient affiché une évolution de +0,4 %. Les ventes de produits manufacturés augmentent de +0,9 % (après +0,9 %), mais les évolutions sont contrastées selon les sous-secteurs : les ventes de textile-habillement (-4,5 % après +5,0 %) et de chaussures (-4,3 % après +7,2 %) sont en repli après les fortes progressions enregistrées en décembre alors que les secteurs de l'électronique grand public (+9,7 % après -14,1 %) et d'automobiles neuves (+4,7 % après -1,7 %) sont particulièrement dynamiques. Les volumes des ventes de produits alimentaires diminuent (-1,2 % après +1,7 %).

Concernant les modes de distribution, les ventes en hypermarchés croissent sur le mois (+3,5 %) tandis que celles des supermarchés sont plutôt en baisse (-1,5 %). Les ventes du petit commerce (+0,1 %) et des grands magasins (-0,4 %) sont relativement stables.

Sur les trois derniers mois par rapport aux trois précédents, l'ensemble des ventes, tiré par la baisse de -2,3 % des volumes de produits alimentaires, est en baisse de -0,5 %, alors que les ventes de produits manufacturés sont en légère hausse (+0,6 %).

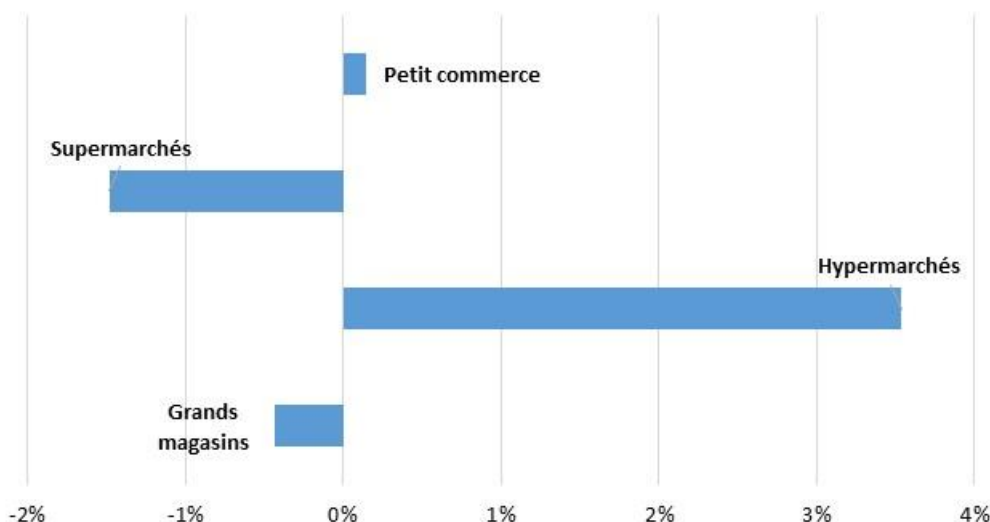
### Total des ventes de produits manufacturés et alimentaires Évolution mensuelle (%) - Indices en volume CVS-CJO



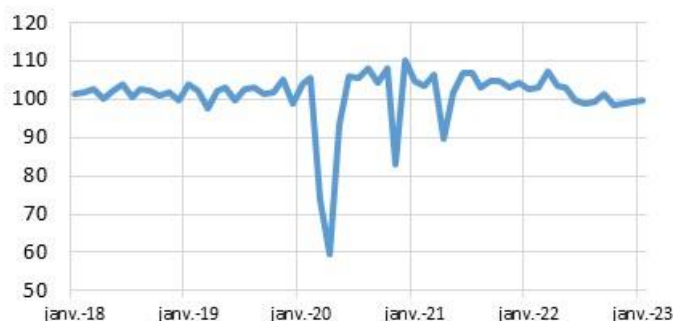
**Notes de lecture :**

- 1) Les secteurs sont classés selon leur poids relatif des produits entrant dans le champ de l'agrégat total du commerce de détail (la pondération est mentionnée à droite du graphique).
- 2) Les séries agrégées et celles par sous-secteur sont désaisonnalisées indépendamment les unes des autres : les séries désaisonnalisées ne sont pas la somme des composantes désaisonnalisées.
- 3) CVS-CJO : Corrigé des Variations Saisonnières – Corrigé des Jours Ouvrables.

## Ventes pour certains modes de distribution Évolution mensuelle (%) - Indices en volume CVS-CJO



## Total produits manufacturés et alimentaires Volume CVS-CJO



## Vente à distance Ventes sur Internet incluses Volume CVS-CJO



Source: FEVAD et Banque de France

Données provisoires arrêtées le 8<sup>e</sup> jour ouvrable suivant le mois sous revue

Notes de lecture :

- 1) La Fevad et la Banque de France collaborent pour une publication des ventes de produits sur Internet en France (hors alimentaire). La série publiée ce jour s'arrête à la donnée du mois de décembre 2022. Celle du mois de janvier 2023 sera publiée dès que disponible.
- 2) Les séries agrégées et celles par sous-secteur sont désaisonnalisées indépendamment les unes des autres : les séries désaisonnalisées ne sont pas la somme des composantes désaisonnalisées.

**Note méthodologique :** À partir de ce décembre 2022, l'indice « alimentaire » est calculé avec une nouvelle méthodologie. La série est révisée depuis 2000. La série de l'indice « total » s'en voit affectée sur la même période.

Pour en savoir plus, voir le [détail sectoriel](#), la [méthodologie](#), le [calendrier des publications](#) et les [contacts](#)

Toutes les séries publiées par la Banque de France sont accessibles à l'adresse : [WEBSTAT Banque de France](http://WEBSTAT.Banque.de.France)

Les demandes d'abonnement aux enquêtes de conjoncture peuvent être formulées sur le site [www.banque-france.fr](http://www.banque-france.fr)

